

**2016
2017**

OBSERVATORI INCLUSIÓ SOCIAL

Ajuntament  d'Igualada

**Igualada
Inclusió** 

Observatori Inclusió Social- 2016/2017

Oficina d'Inclusió i Cohesió Social d'Igualada

Editat per: Ajuntament d'Igualada
Servei de Serveis Socials
Juliol de 2018

plainclusio@aj-igualada.net

Índex

INTRODUCCIÓ	5
CAPÍTOL 1. SOCIODEMOGRÀFIC	
Recomptes de població	7
Naixements i defuncions	9
Envel·liment de la població	9
Moviments migratoris de població	11
CAPÍTOL 2. LABORAL	
Població activa.....	14
Atur.....	15
Atur de llarga durada	18
Ocupació	19
CAPÍTOL 3. ECONÒMIC	
Persones sense Ocupació	191
Renda Bruta Familiar Disponible	24
Persones beneficiàries de prestacions, ajuts i descomptes municipals	25
CAPÍTOL 4. RESIDENCIAL	
Persones que perden el seu habitatge	35
Intervenció dels Serveis.....	36
Distribució de la població estrangera a la ciutat	37
CAPÍTOL 5. RELACIONAL	
Afebliment de la xarxa relacional	39
Deteriorament de les relacions.....	43
SIS Serveis d'Intervenció Socioeducativa/Centres Oberts	46
CAPÍTOL 6. SOCIOSANITARI	
Persones amb disminució.....	46
Malaltia mental	48
Dependència.....	53
CAPÍTOL 7. FORMATIU	
Alfabetització.....	59
Alumnes amb Necessitats Educatives Especials.....	62

CAPÍTOL 8.POLÍTIC I CIUTADÀ

La Xarxa per la Inclusió.....	63
Taula per garantir els subministraments bàsics a les famílies d'Igualada.....	64
Igualada Ciutat Amiga de les Persones Grans	64
Radars.....	64
Consell Accessibilitat.....	65
Atenció a les Migracions.....	66

Introducció

La inclusió és un procés que vol assegurar que totes les persones tenen les oportunitats i els recursos necessaris per a participar plenament en la vida econòmica, social i política i per a gaudir d'unes condicions de vida satisfactòries. La inclusió està relacionada amb la integració, la cohesió i la justícia social. És la possibilitat de participació igualitària de tots els seus membres en totes les dimensions socials.

Una persona vulnerable és aquella en la que l'entorn personal, familiar-relacional, socioeconòmic o político-administratiu pateix alguna debilitat i, en conseqüència, es troba en una situació de risc que podria desencadenar un procés d'exclusió social.

L'exclusió social és un procés i és multidimensional, per la qual cosa no es solen donar causes aïllades. El procés s'inicia quan algun fet en la vida de l'individu el fa vulnerable (per exemple, pèrdua de la feina, malaltia, etc.) No obstant, l'exclusió no es produeix fins que hi ha una pèrdua real del poder de participació de l'individu, ja que en el procés intervenen quatre esferes socials, que interaccionen entre sí de tal manera que una d'elles podria compensar els desavantatges que es produïssin en l'altra.

Les quatre esferes són:

1. Personal: l'individu és vulnerable quan la seva situació personal el situa en un clar desavantatge per a exercir la seva plena participació respecte de la resta de la població. Alguns factors que es podrien incloure en aquesta esfera serien: el nivell educatiu i formatiu, l'estat de salut, física o mental, l'existència d'addiccions, les habilitats o capacitats individuals, etc.
2. Familiar - relacional: les xarxes socials són la forma bàsica d'interacció de l'individu i les relacions socials són un factor fonamental d'integració. Entre les relacions primàries o més estretes, es produeix una relació solidària que protegeix a les persones de les situacions adverses. La pèrdua o inexistència de relacions socials disminueix les opcions de participació de l'individu, alhora que el deixa en una situació indefensa davant de condicions de vulnerabilitat.
3. Sòcio-econòmic: l'estructura econòmica de la societat, el seu sistema de distribució de la riquesa, l'accés a la informació, les situacions de crisi econòmica, de reestructuració dels sistemes de producció, les percepcions i estereotips, el racisme i la discriminació, els entorns degradats, com per exemple les zones urbanes o rurals en declivi, poden generar exclusió.
4. Polític-administratiu i de protecció social: els sistemes normatiu, legal i administratiu juguen un paper fonamental per a garantir la participació igualitària i l'accés a la justícia de tots els individus. Aquests sistemes, a més, són indispensables per a compensar els desavantatges dels nivells anteriors: redistribució de la riquesa, protecció de l'atur, sanitat, educació, habitatge...

El document que teniu a les vostres mans és el 7è informe d'aquestes característiques i recull les dades disponibles de 2016 i 2017, mantenint el format dels informes anteriors.

Aquest estudi pretén ser un reflex dels factors que poden desencadenar l'exclusió social, així com identificar algunes de les mesures/ accions realitzades per minimitzar l'impacte d'alguns d'aquests factors. Per fer-ho, es va escollir una bateria d'indicadors que ens permetés mesurar-ho.

L'estudi consta de varies parts, una de més general on hi podem trobar dades sociodemogràfiques i una altra de més extensa on hi ha totes les dimensions a tenir en compte a l'hora de mesurar l'exclusió social: laboral (atur o precarietat), econòmic (pobresa relativa), residencial (problemes per accedir o mantenir l'habitatge), relacional (debilitat de xarxes familiars i/o comunitàries), sociosanitari (discapacitat, addiccions i dependència), formatiu (analfabetisme o nivell formatiu insuficient) i polític i ciutadà (feblesa en l'exercici dels drets).

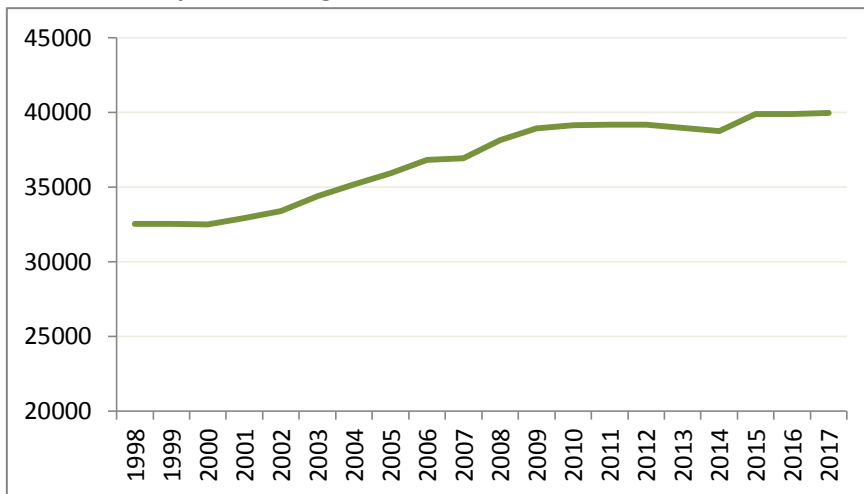
En aquest apartat es té en compte les variables que provoquen el moviment quantitatiu de la població, es a dir, que augmenti o disminueixi. Els naixements, les defuncions, les altes noves al padró i altres vies d'entrada o sortida del municipi. Es compara amb les dades de la mitja catalana quan aquestes siguin disponibles.

Recomptes de població

Igualada té una població de **39.316** habitants, segons dades d'Idescat, a data de 01.01.2017.

La densitat de població és de **4.939** habitants /km².

Evolució de la població d'Igualada 2000-2017



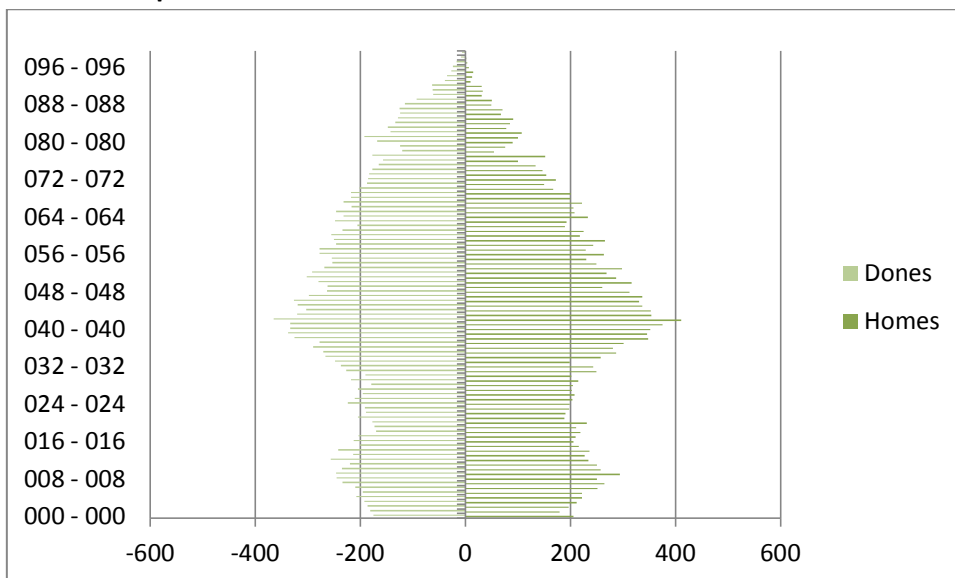
Font: Elaboració pròpia a partir de dades del Padró municipal d'habitants d'Igualada

Capítol 1

Sociodemogràfic

La piràmide de població presenta la franja de 37 a 46 anys com la més poblada, amb més homes que dones. En concret les persones de 41 anys destaquen en proporció a la resta.

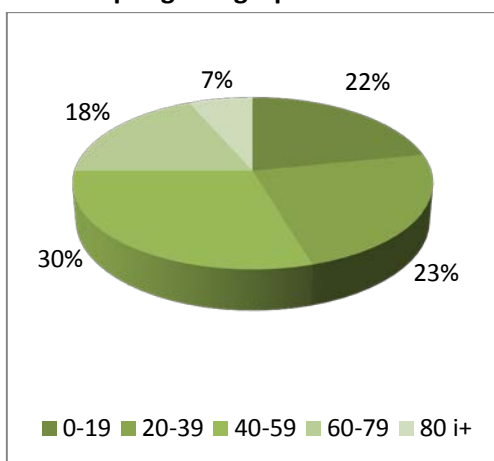
Piràmide de població



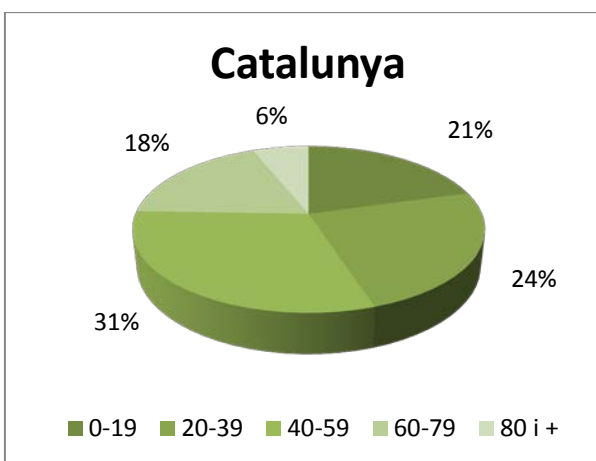
Font: Elaboració pròpia a partir de dades del Padró municipal d'habitants d'Igualada

La població representada per grans grups d'edat i comparada amb Catalunya és molt similar.

Població per grans grup d'edat



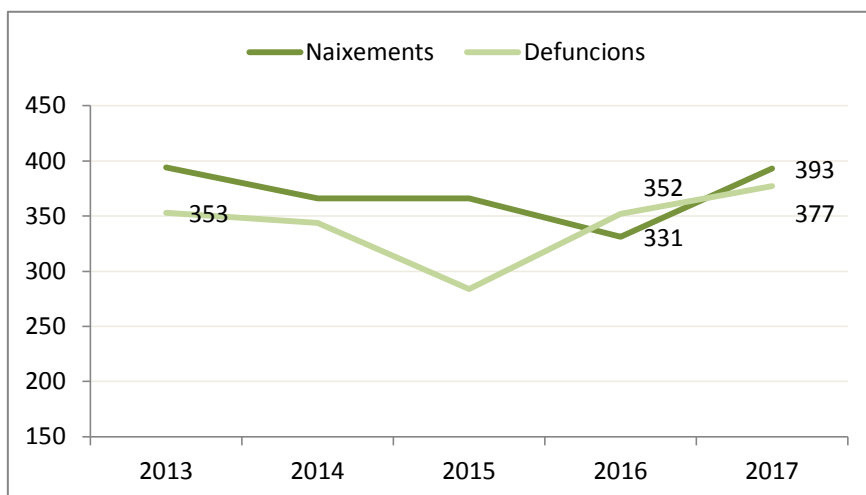
Font: Elaboració pròpia dades del Padró municipal



Font: Elaboració pròpia dades Idescat

Naixements i defuncions

Evolució dels naixements i defuncions



Font: Elaboració pròpia a partir de dades del Padró municipal d'habitants d'Igualada

Comparant el nombre de **naixements** d'Igualada amb altres municipis (Vilafranca, Vic, Ripollet, Martorell, Berga i Badalona) i amb la totalitat de Catalunya veiem que en el període 2013 al 2017 presenten tendències similars, o sigui els naixements mostren una tendència a la baixa. En els anys dins el període la comparació entre municipis no és homogènia. A Igualada, es pot veure en la gràfica anterior, com del 2013 al 2016 baixen i del 2016 al 2017 puguen.

Pel que fa a les **defuncions**, comparant Igualada amb Catalunya i amb els municipis esmentats anteriorment, no s'observa la mateixa tendència. O sigui, Igualada del 2013 al 2017, presenta una tendència a augmentar el nombre de defuncions. El mateix que passa a Catalunya, Ripollet, Martorell i Badalona. En canvi als altres municipis les defuncions tendeixen a baixar.

Envelliment de la població

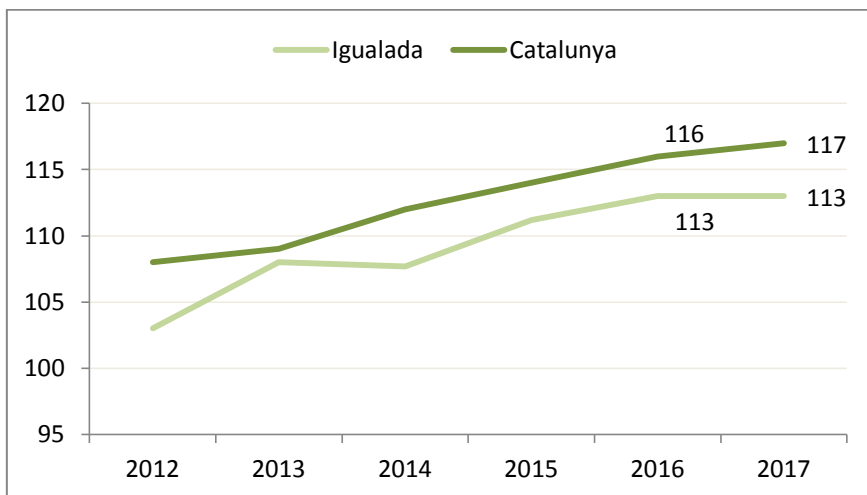
L'Índex d'envelliment presenta una tendència a l'augment malgrat en el darrer any es mostri estable. En la següent gràfica es pot observar l'augment del 2012 al 2017.

Aquest indicador relaciona la població més gran de 65 anys amb la de menys de 15. Al 2017 a Catalunya, per cada 100 menors de 15 anys hi ha 117 persones de 65 anys o més. A Igualada són 113 persones de 65 o més anys per cada 100 menors de 15.

Capítol 1

Sociodemogràfic

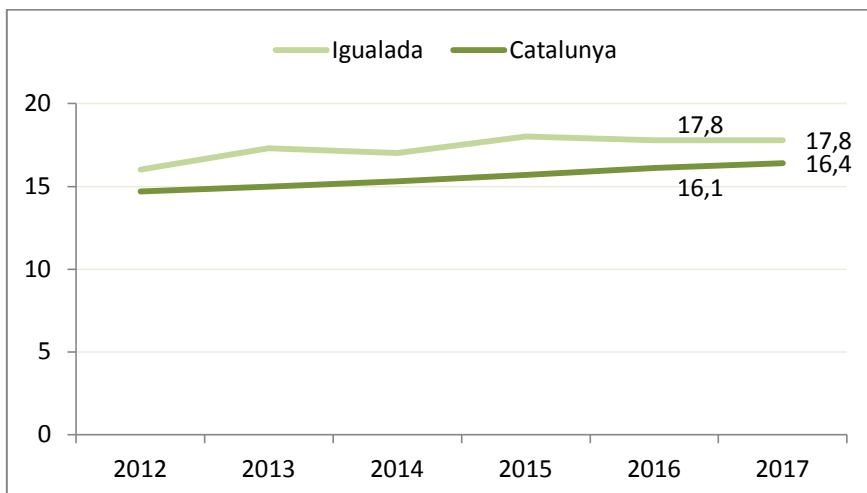
Evolució índex envelliment



Font: Elaboració pròpia a partir de dades del Padró municipal d'habitants d'Igualada

Així com l'índex d'envelliment a Igualada està per sota la mitja catalana, l'Índex de sobreenvelliment a Igualada és força superior. La tendència en ambdós casos és a anar augmentant, com es pot veure en la gràfica inferior del 2012 al 2017. Aquest indicador relaciona la població de 85 anys i més amb la de 65 i més. O sigui, a Igualada dels majors de 65 anys el 17,8% té 85 anys o més.

Evolució índex sobreenvelliment

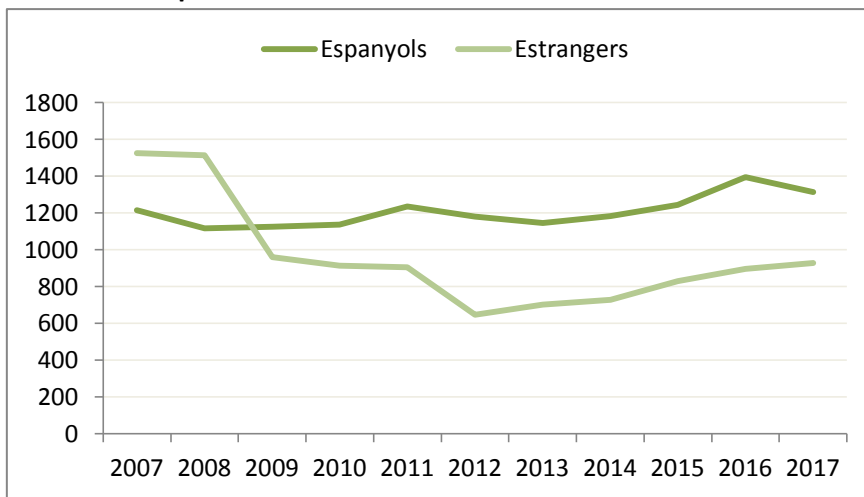


Font: Elaboració pròpia a partir de dades del Padró municipal d'habitants d'Igualada

Moviments migratoris de població

Durant el 2017 s'han produït 2.242 altes noves al padró. Les altes de persones amb nacionalitat estrangera van disminuir del 2008 al 2012, moment en que canvia la tendència i van augmentant fins a l'actualitat.

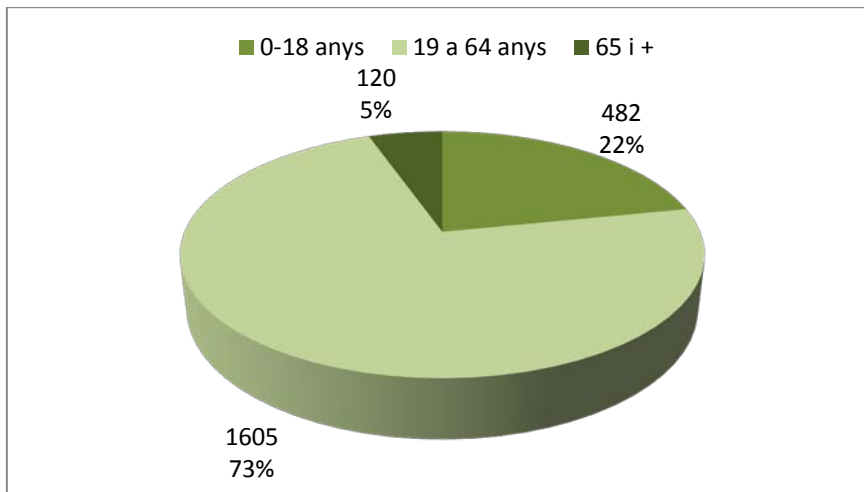
Altes noves al padró d'habitants



Font: Elaboració pròpia a partir de dades del Padró municipal d'habitants d'Igualada

Quasi una quarta part de les altes noves al padró són menors de 18 anys, el 22% que correspon a 482 menors.

Altes al padró per grups d'edat



Font: Elaboració pròpia a partir de dades del Padró municipal d'habitants d'Igualada

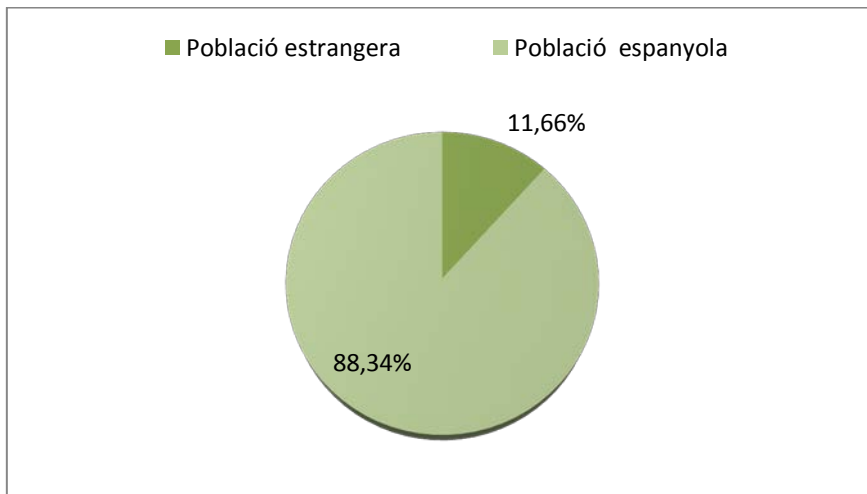
Capítol 1

Sociodemogràfic

El percentatge de població amb nacionalitat estrangera és de 11,6, lleugerament superior a l'any anterior, 11,4%.

A Catalunya el percentatge és del 13,6%.

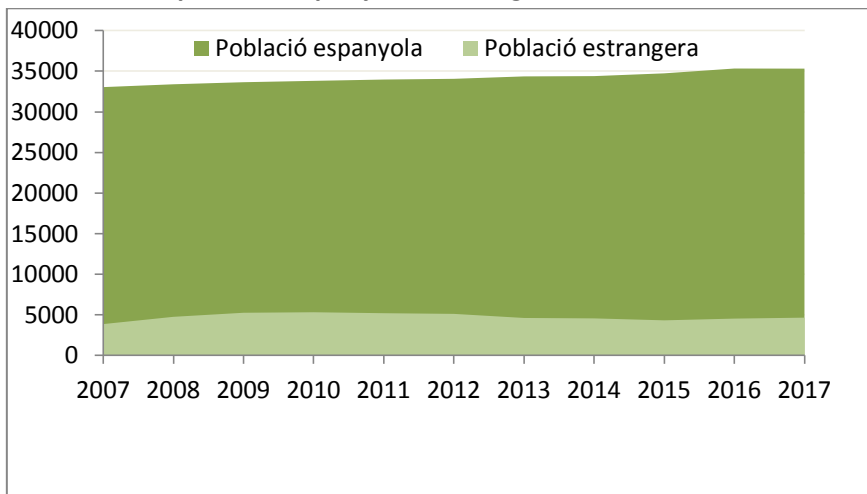
Població amb nacionalitat espanyola i amb nacionalitat estrangera



Font: Elaboració pròpia a partir de dades del Padró municipal d'habitants d'Igualada

En els darrers anys el pes de la població amb nacionalitat estrangera es manté més estable que el de la població amb nacionalitat espanyola.

Evolució de la població espanyola i estrangera 2000-2017



Font: Elaboració pròpia a partir de dades del Padró municipal d'habitants d'Igualada

Tendències

La **població** d'Igualada presenta una tendència al creixement.

A la **piràmide poblacional**, la franja de 37 a 46 anys és la més poblada, amb més homes que dones. En la franja de persones nascudes abans de 1958 trobem més dones que homes, això vol dir que en edats avançades hi ha majoria femenina. Les persones nascudes al 1975 (41 anys al 2016) són la franja d'edat majoritària a Igualada.

Igualada és una ciutat amb tendència a l'**envelliment** progressiu de la població igual que la majoria de poblacions catalanes. Igualada però es manté per sota de la mitja catalana.

En relació al **sobreenvelliment** de la població, Igualada supera l'índex mig català. La tendència és a anar augmentant la proporció de persones majors de 85 anys en relació al grup de majors de 65.

Les **altes noves** al padró van augmentant des del 2013, tant de població amb nacionalitat espanyola com de persones amb nacionalitat estrangera.

Quasi una quarta part de les altes noves al padró són menors de 18 anys.

El percentatge de **població estrangera** és 11,66%. A Catalunya ha sigut 13,78%. La tendència des del 2009, any en què es va arribar al percentatge màxim (14,02%), ha estat anar baixant.

Capítol 2

Laboral

La participació en el mercat del treball no garanteix, per se, el benestar si les condicions laborals són precàries. Així doncs els baixos salaris provoquen que la pobresa no s'associï només a la inactivitat, sinó que pugui afectar cada vegada més a la població treballadora.

Aquesta situació, afegida a la inestabilitat laboral i el risc d'atur, es distribueixen de forma desigual entre la població, i es concentren en els col·lectius més vulnerables.

El treball, a més de ser la font bàsica d'ingressos de les persones i, per tant, un mitjà de subsistència, també constitueix un mecanisme d'articulació de les relacions socials. D'aquí que la manca o el treball precari tinguin efectes en termes d'exclusió social, que va més enllà de la qüestió estrictament econòmica.

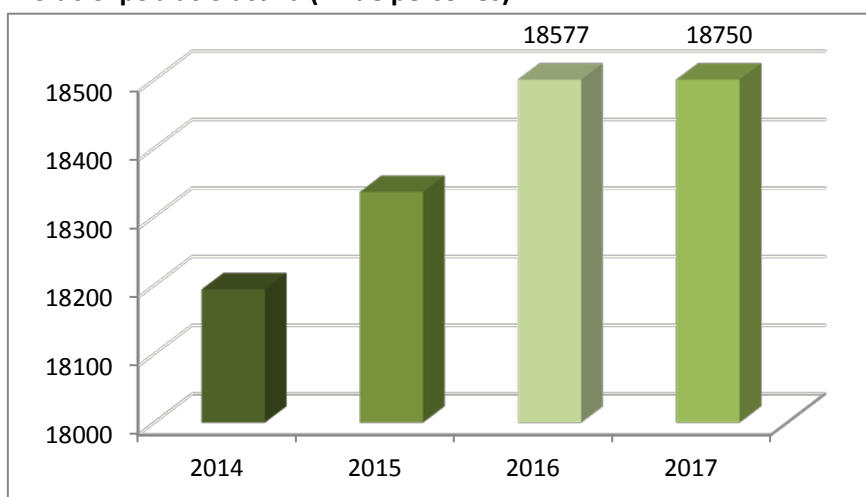
A partir de les anteriors reflexions s'observa la necessitat de distingir entre dos espais a l'hora d'analitzar els processos d'exclusió en la dimensió laboral: l'accés al mercat laboral -la major o menor condició de ser ocupat-, i l'exclusió o vulnerabilitat social derivada de les condicions de treball. Dos espais que han estat molt condicionats per la precarietat laboral (temporalitat, subocupació, etc.) i per l'expansió de l'atur.

Població activa

La població activa està composta per tota persona en edat laboral que o bé treballa en una feina remunerada -població ocupada- o bé es troba en recerca activa de feina -població a l'atur. No convé confondre la població activa amb la població en edat laboral.

La tendència de la població activa és a anar augmentant. Al 2017 van ser 18.750 persones i al 2016 van ser 18.577.

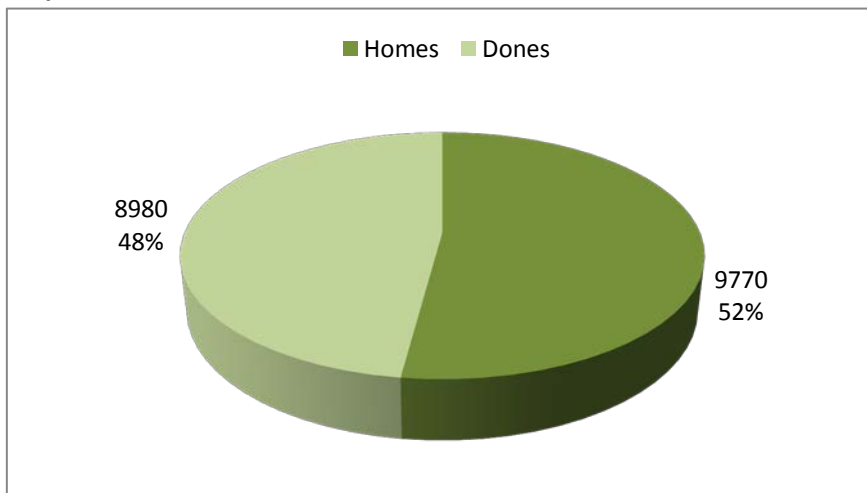
Evolució població activa (nº de persones)



Font: Elaboració pròpia a partir de dades de l'Hermes (Diputació de Barcelona)

La proporció d'homes entre la població activa és lleugerament superior a la de les dones.

Proporció d'homes i dones actius al 2017

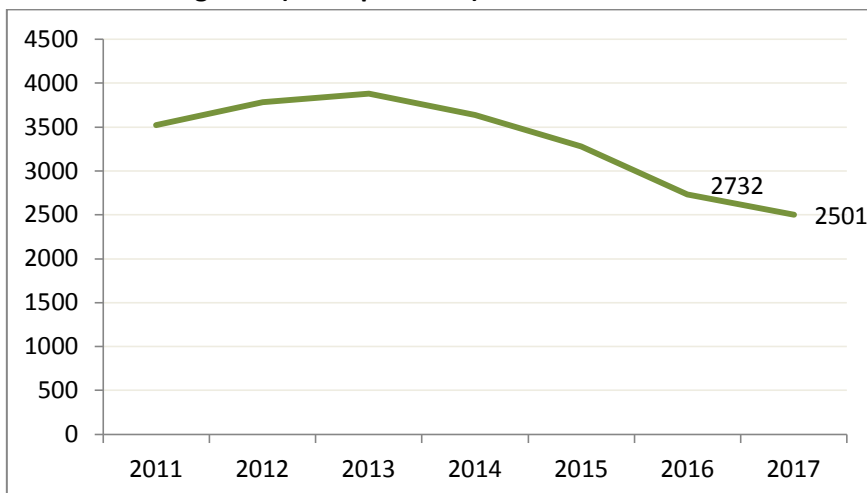


Font: Elaboració pròpia a partir de dades de l'Hermes (Diputació de Barcelona)

Atur

L'atur registrat al 2017 ha baixat respecte al 2016. 2.501 persones a desembre de 2017 davant de 2.732 persones a desembre 2016. Podem dir que continua la tendència descendent iniciada al 2013.

Evolució atur registrat (nº de persones)



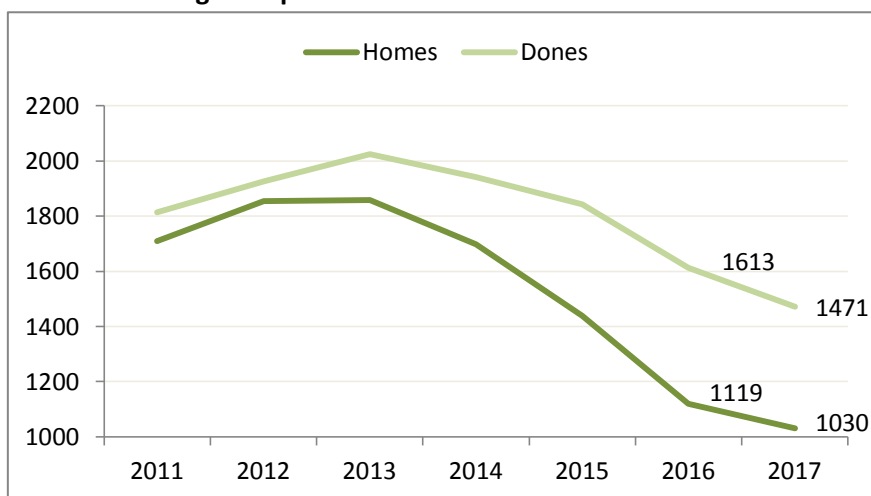
Font: Elaboració pròpia a partir de dades de l'Observatori del Treball i Model Productiu (Generalitat de Catalunya)

Capítol 2

Laboral

En la proporció de persones aturades per sexe les dones continuen essent majoria.

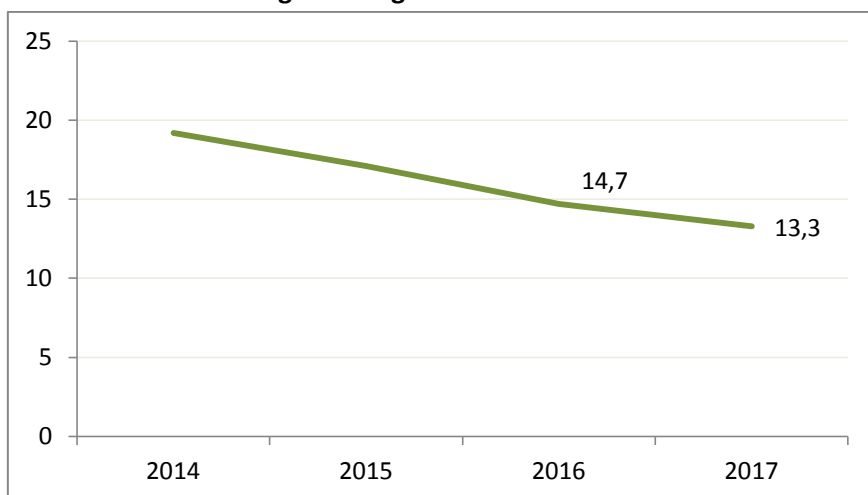
Evolució atur registrat per sexe



Font: Elaboració pròpia a partir de dades de l'Observatori del Treball i Model Productiu

L'atur ha anat baixant des del 2013. La mitja catalana que és de 12,6%. A Igualada és del 13,3%.

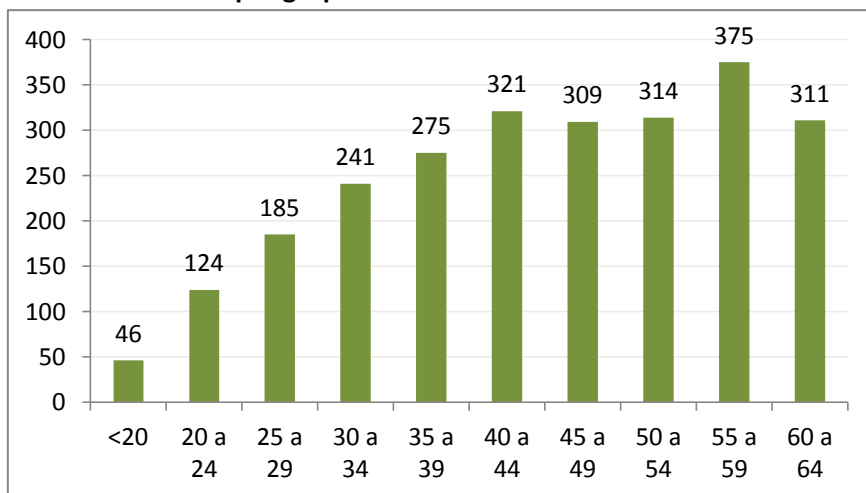
Evolució taxa d'atur registrat a Igualada



Font: Elaboració pròpia a partir de dades de l'Observatori del Treball i Model Productiu

L'atur es fa més palès en el grup d'edat de 55 a 59 anys d'edat.

Persones aturades per grups d'edat



Font: Elaboració pròpia a partir de dades de l'Observatori del Treball i Model Productiu

El grup de les persones amb estudis universitaris de primer cicle són les que més han disminuït dins l'atur. Les segueixen les persones amb estudis primaris complets.

Atur per nivell formatiu

Nivell formatiu	2012	2015	2016	Variació 2012-16
Sense estudis	28	28	26	-7,1%
Estudis primaris incomplets	176	123	113	-35,8%
Estudis primaris complets	314	204	170	-45,8%
Programes formació professional	286	271	240	-16,1%
Educació general	2.526	2.181	1.834	-27,4%
Tècnics-professionals superiors	302	222	188	-37,7%
Universitaris primer cicle	124	73	57	-54%
Universitaris segon i tercer cicle	163	118	103	-36,8%
TOTAL	3.923	3.221	2.732	

Font: Departament d'Empresa i Ocupació i Observatori del Treball

Capítol 2

Laboral

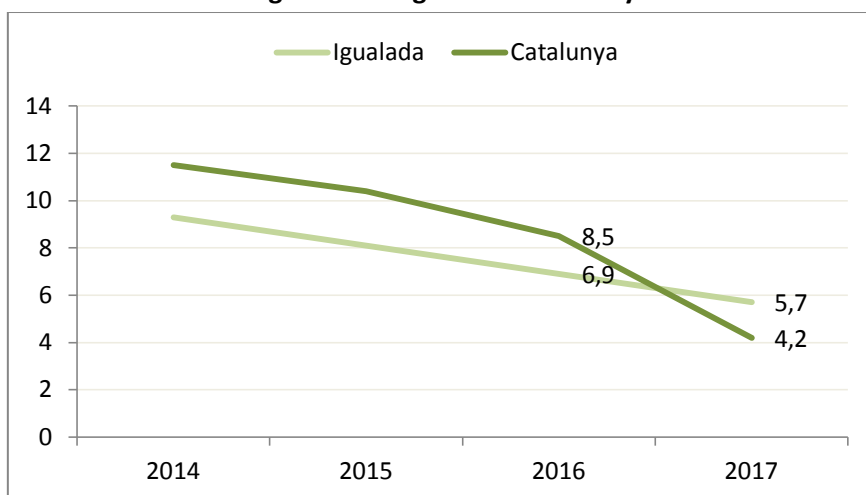
Atur de llarga durada

Al 2017 a Igualada, el nombre de persones amb més de 12 mesos registrats a l'atur, baixa 213 persones comparant amb l'any anterior. 42,9% al 2017 i 47% al 2016. 1.072 persones i 1.285 persones, respectivament. A Catalunya és el 42%.

La proporció de persones amb més de 24 mesos a l'atur també baixa malgrat estem per sobre de la mitja catalana. 28,9% al 2017 i 31,8% al 2016. A Catalunya és el 27,7%.

La tendència de l'atur de llarga durada és anar en descens, tal com es reflecteix en la gràfica inferior.

Evolució taxa atur llarga durada. Igualada i Catalunya

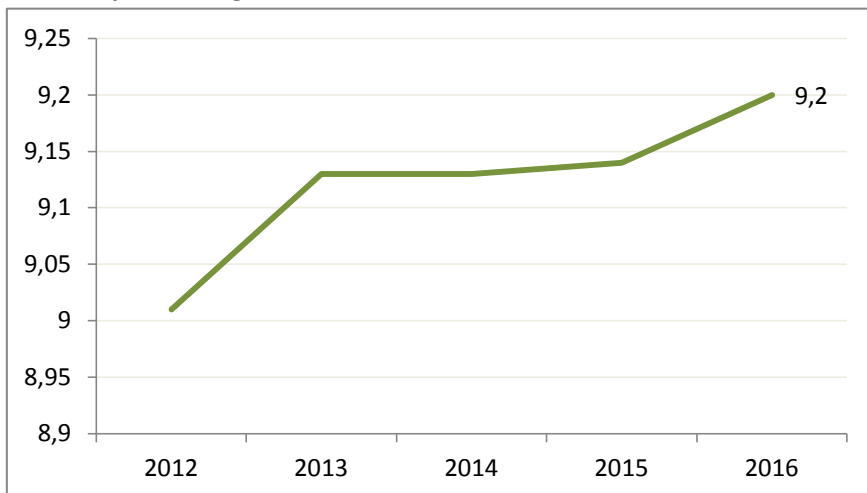


Font: Elaboració pròpia a partir de dades de l'Observatori del Treball i Model Productiu i dades d'Idescat

Ocupació

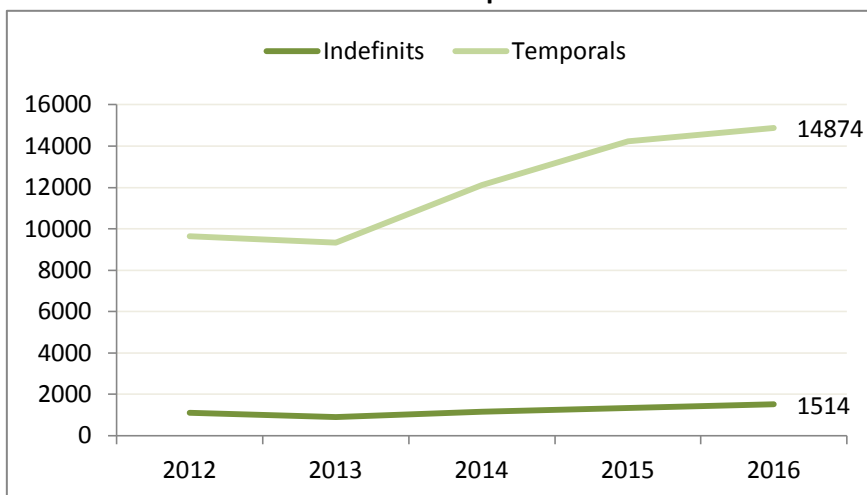
La taxa de temporalitat a Igualada és superior a la de Catalunya. 90,8% davant 87,4%

Evolució percentatge contractació indefinida



Font: Elaboració pròpia amb dades de l'Observatori Socioeconòmic de l'Anoia

Evolució dels contractes indefinits i temporals



Font: Elaboració pròpia amb dades de l'Observatori Socioeconòmic de l'Anoia

Capítol 2

Laboral

Tendències

La **població activa** va augmentant des de 2013. Cal remarcar que la població activa està composta per tota persona en edat laboral que o bé treballa en una feina remunerada o bé es troba en recerca activa de feina.

L'**atur registrat** ha anat baixat des de 2013. Al 2017, a Igualada la taxa d'atur ha estat el 13,3%, la mitja catalana és del 12,6%.

La tendència que presenta l'**atur de llarga durada** és la de millorar ja que va disminuint. Al 2017 a Igualada la taxa d'atur de llarga durada és superior a la catalana; 5,7 i 4,2 respectivament. A la ciutat, el 42,9% de les persones registrades a l'atur són de llarga durada i porten més de 12 mesos sense treballar.

El **perfil** actual de la **persona aturada** és dona major de 55 anys.

Es manté la tendència de que la majoria de les persones registrades a l'atur tenen un **nivell formatiu** d'educació general o primària.

La tendència a l'augment dels **contractes temporals** continua des de 2013. Dels contractes fets a Igualada durant el 2016 (16.388) el 90,8% han estat temporals. La mitja catalana dels contractes temporals ha estat 87,4%.

El nombre de **contractes indefinits** es manté estable en els darrers cinc anys. Actualment el 9,2% de tots els contractes han estat indefinits.

L'àmbit econòmic és el que fa referència a la renda, entesa com allò que hom posseeix tant en valor patrimonial, com en inversions, estalvis i sous. És també l'àmbit que fa referència a les possibilitats i a l'accés de la població a uns determinats béns i serveis, a les relacions socials que s'hi estableixen.

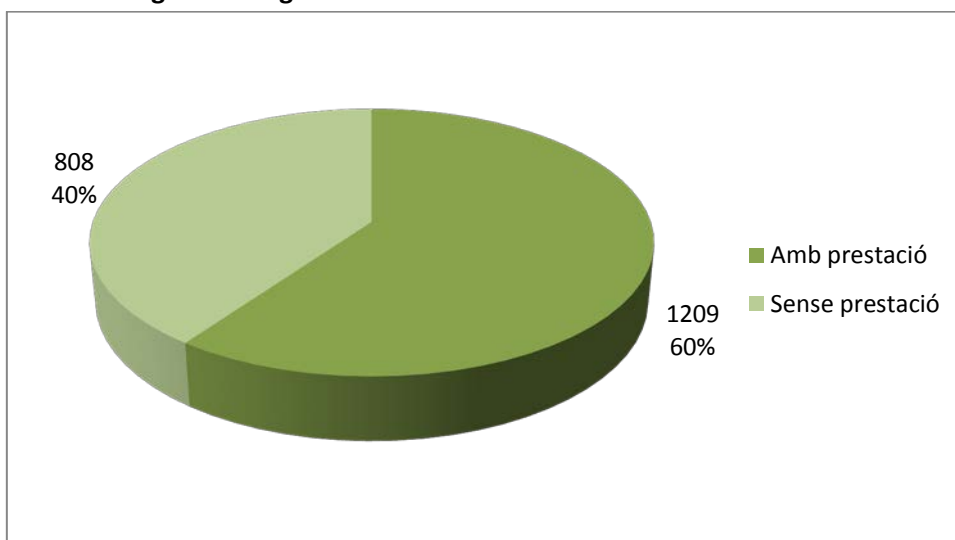
Quan parlem de dificultats en aquest àmbit també parlem de persones que es troben en situacions de dependència econòmica de les prestacions socials.

Ens aproximem al concepte de persones amb rendes baixes partint de l'ajuda d'indicadors com poden ser: les persones que tenen dret a prestacions municipals (exempcions de taxes, beques, etc.), les persones que han necessitat l'ajuda dels serveis socials per poder fer front a les despeses de la vida quotidiana o se'ls ha tramitat la Renda Mínima d'Inserció (programa que finalitza a l'agost de 2017) i les persones amb pensions baixes com les no contributives, etc. Tots ells són ajuts econòmics on es necessari, com a requisit d'accés, no superar determinats llindars d'ingressos econòmics per unitat familiar. Amb el recull d'aquestes dades, es podrà fer una idea del nombre de persones que actualment tenen dificultats econòmiques a Igualada i viuen amb rendes baixes.

Persones sense ocupació

Al 2017 el 60% de les persones registrades a l'atur cobraven alguna prestació per desocupació.

Persones d'Igualada registrades a l'atur 2017



Font: Elaboració pròpia a partir de l'informe Igualada en xifres

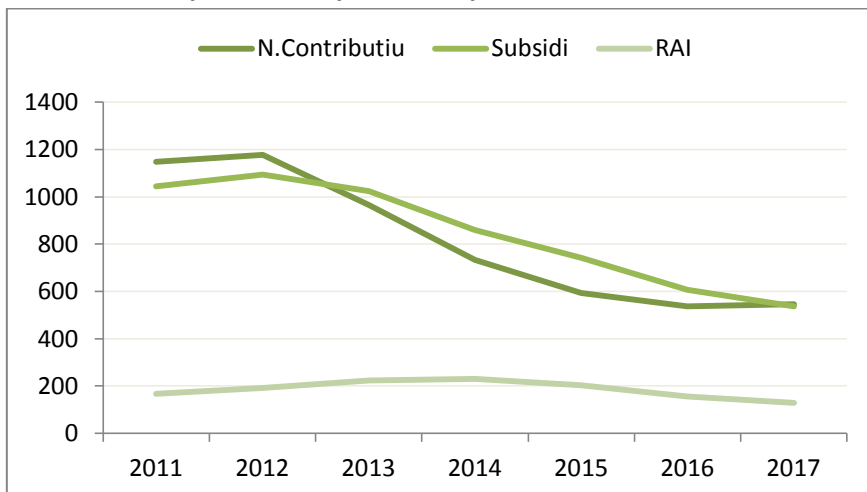
Capítol 3

Econòmic

Del 2012 al 2017, la quantitat de persones que reben aquestes prestacions ha anat baixant. Les contributives han baixat, en aquest període, un 53,7%. Els subsidis han baixat un 51%. I la Renda Activa d'Inserció, malgrat un lleuger augment al 2013 i 2014, ha baixat un 33,3%.

En aquest període del 2012 al 2016 les persones registrades a l'atur van baixar un 27,8%.

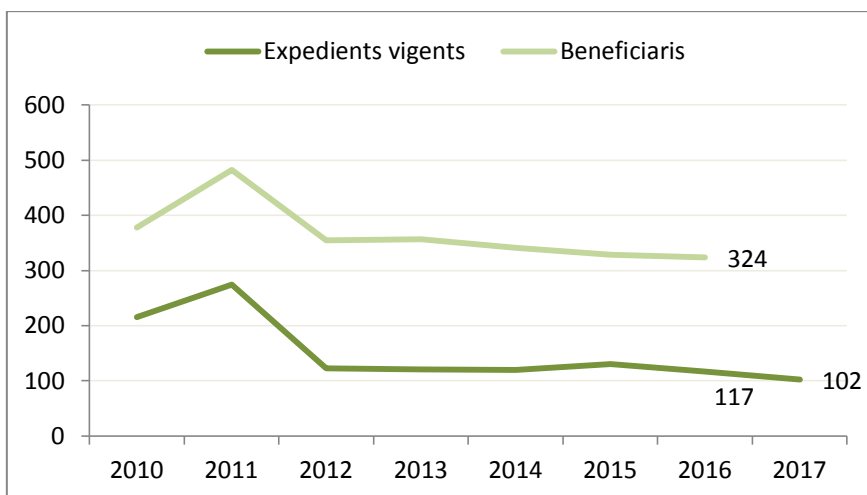
Evolució de les prestacions per desocupació



Font: Elaboració pròpia amb dades del SEPE

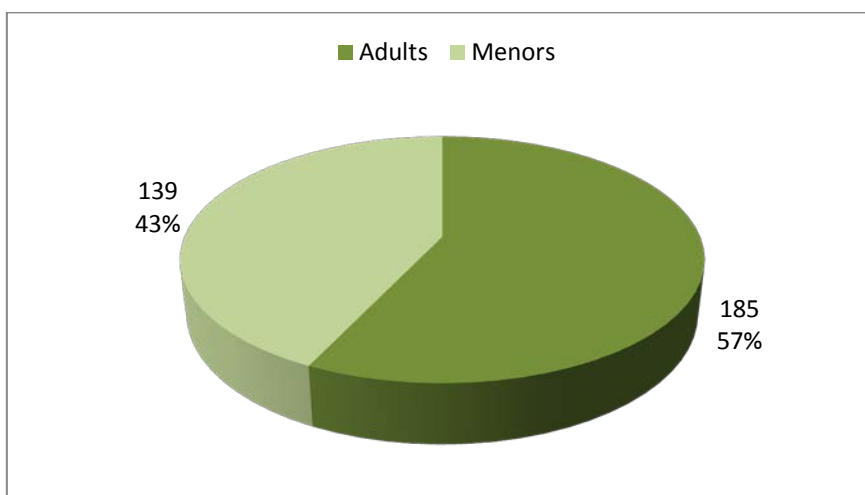
La Renda Mínima d'Inserció es manté força estable del 2012 al 2017.

Evolució de la RMI



Font: Serveis Socials Bàsics d'Igualada

Beneficiaris RMI



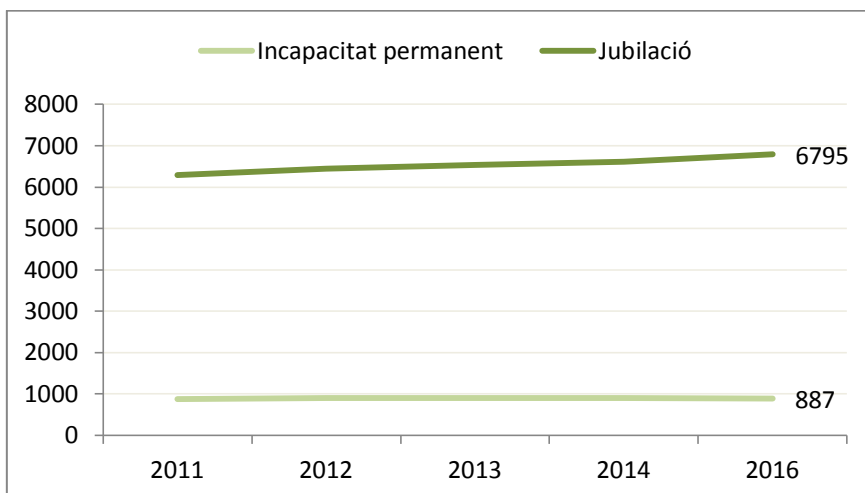
Font: Elaboració pròpia amb dades dels Serveis Socials Bàsics d'Igualada

Les **pensions Contributives** de la Seguretat Social s'atorguen a les persones que han cotitzat el temps requerit i en aquelles situacions de vulnerabilitat detallades en el quadre inferior. Els seus imports varien en funció de les bases de cotitzacions. Val a dir que quasi la meitat d'elles estan per sota del salari mínim interprofessional.

Nombre de persones amb Pensions Contributives i imports mitjans (desembre 2016)

	Incapacitat Permanent	Jubilació	Viduitat	Orfenesa	Favor de familiars	Total
Nombre persones	887	6.795	2.301	291	11	10.285
Import mitjà	1.005€	989€	618€	335€	653€	888€

Evolució Pensions Contributives



Font: Elaboració pròpia amb dades de l'Hermes

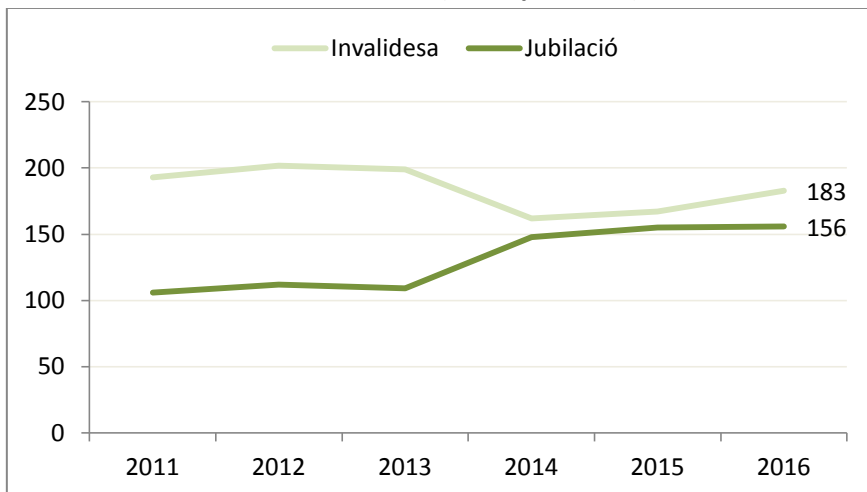
Capítol 3

Econòmic

Les **pensions No Contributives** s'atorguen en els casos de Jubilació i Incapacitat Permanent ens aquells casos que no han cotitzat el temps suficient per sol·licitar la contributiva.

L'import mitjà, a desembre de 2016, de les PNC per Invalidesa era de 372€/mes i de les PNC per Jubilació era de 341€/mes.

Evolució Pensions No Contributives (nº de persones)



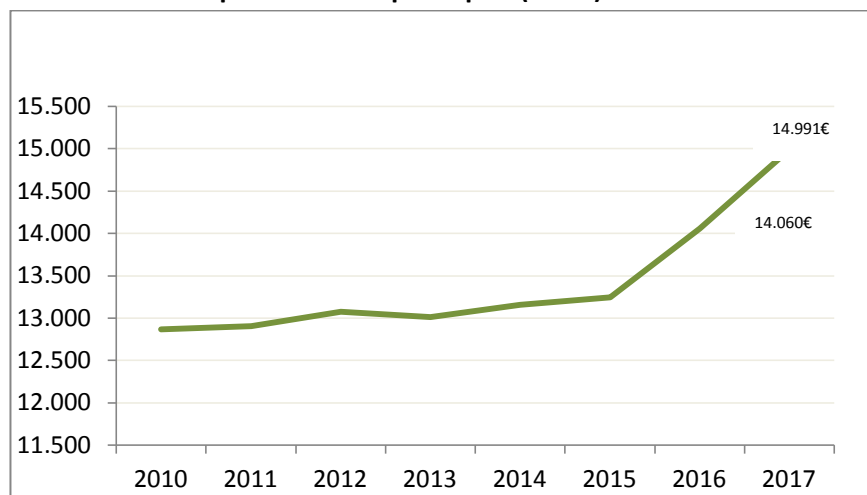
Font: Elaboració pròpia amb dades de l'Hermes

Renda Bruta Familiar Disponible

La renda bruta familiar disponible (Rbfd) és un càlcul que mesura els ingressos de què disposen els residents d'un territori per destinar-los al consum o a l'estalvi. Aquesta renda també és influïda per l'activitat de l'Administració pública mitjançant els impostos i les prestacions socials. Es calcula com la diferència entre el conjunt dels recursos i usos familiars. El caràcter que té és el de renda bruta, atès que no es dedueix cap consum del capital fix.

Les dades a Igualada presenten una tendència a anar augmentant.

Renda familiar disponible bruta per càpita (RFDB)



Font: Elaboració pròpia amb dades de l'Hermes

Persones beneficiàries de prestacions, ajuts i descomptes municipals

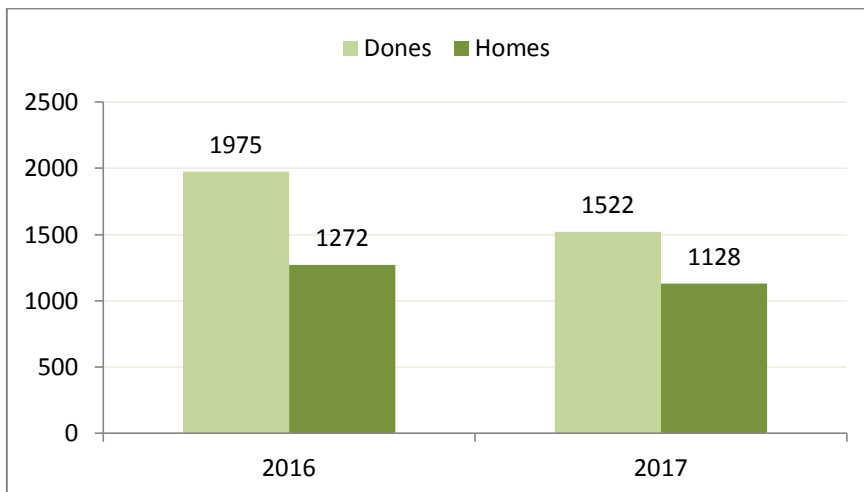
Les persones ateses a serveis socials venen per una necessitat d'atenció, informació o d'assessorament. En la part d'atenció es dona suport, a les persones en situació de vulnerabilitat, i es facilita l'accés a les prestacions i serveis socials de proximitat.

El 2016 es van atendre 3247 persones i 2650 persones l'any 2017.

De les problemàtiques detectades podem destacar les econòmiques, les de salut, les mancances socials i les d'habitatge.

Hi ha una majoria de dones ateses, coincidint en què l'atur afecta més al col·lectiu femení i/o la seva major esperança de vida.

Persones ateses al SBAS



Font. Elaboració pròpia amb dades dels Serveis Socials Bàsics d'Igualada

L'Ajuntament d'Igualada, al 2017, ha destinat 122.898,78€ a prestacions socials de caràcter econòmic, una part al Banc de Queviures 55.144,26€ i l'altra a altres ajuts¹ 67.754,52€.

Al 2016 van ser 111.441,34€ a prestacions socials, 55.134,27€ Banc de Queviures i 56.307,07€ altres ajuts.

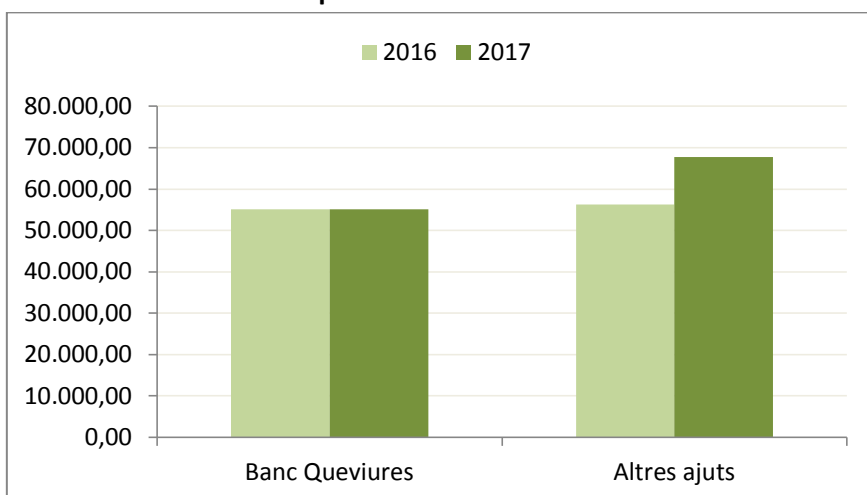
Del 2016 al 2017, l'increment en els altres ajuts ha estat del 20,3%, 11.447,45€

¹D'habitatge (lloguer/hipoteca/allotjament alternatiu), farmàcia, sanitària, lleure/suport escolarització, menjador escolar, escola bressol, transport i menjador adults estiu.

Capítol 3

Econòmic

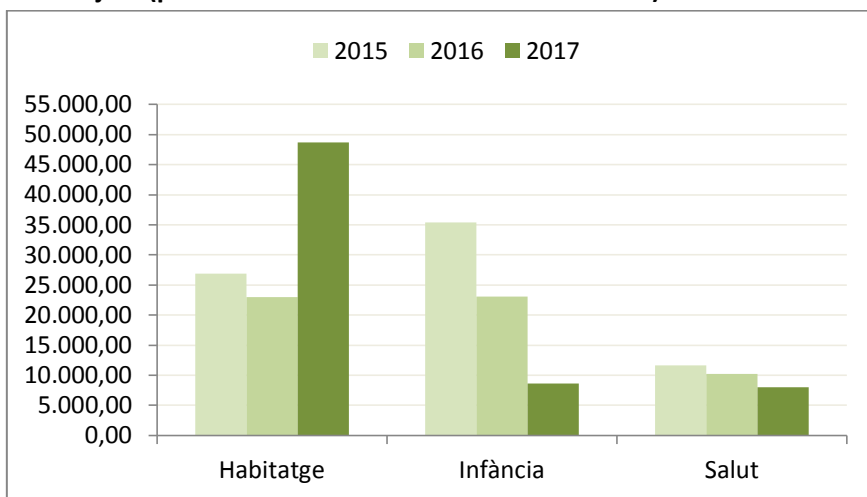
Prestacions socials municipals de caràcter econòmic



Font. Elaboració pròpia amb dades dels Serveis Socials Bàsics d'Igualada

En la gràfica següent es detallen els Altres Ajuts i es presenten agrupats en Habitatge, Infància i Salut.

Altres ajuts (prestacions socials de caràcter econòmic)



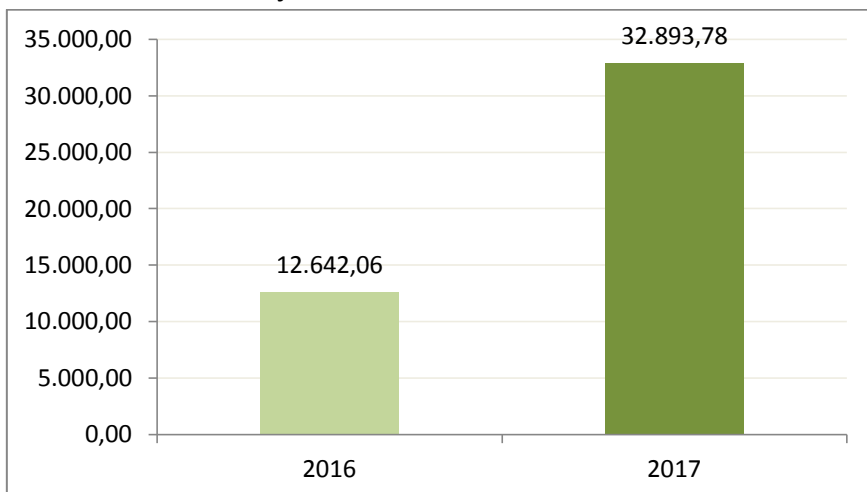
Font. Elaboració pròpia amb dades dels Serveis Socials Bàsics d'Igualada

Els Ajuts d'Habitatge, inclouen ajudes per a l'accés o manteniment a l'habitatge de lloguer i ajudes per despeses de subministres bàsics a les llars. Es destaca l'augment en el pressupost destinat a aquests ajuts, sobretot en els subministraments bàsics, un 160% més que a l'any anterior. Aquest fet pot ser conseqüència degut a diferents factors; més casos atesos relacionats amb els subministraments bàsics d'electricitat, gas i aigua, per l'augment dels preus de l'energia i l'entrada en vigor de la Llei 24/2015, que atorga noves competències i responsabilitats als Serveis Socials.

Habitatge

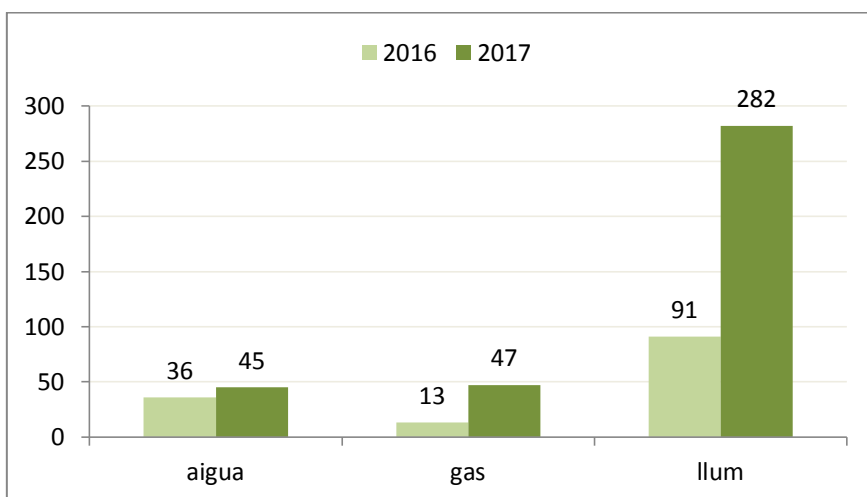
	Lloguers	Augment	Beneficiaris
2016	10.331,15€		37
2017	15.766,74€	+ 52,6%	64

Recursos destinats a ajuts de subministraments



Font. Elaboració pròpia amb dades dels Serveis Socials Bàsics d'Igualada

Subministraments bàsics a les famílies



Font. Elaboració pròpia amb dades dels Serveis Socials Bàsics d'Igualada

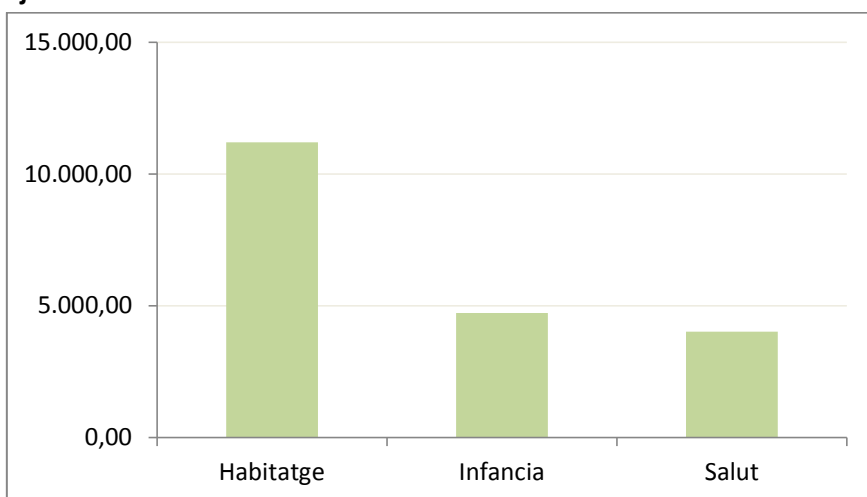
	Subministres	Augment	Beneficiaris
2016	12.642,06€		140
2017	32.893,78€	+160,2%	374

Capítol 3

Econòmic

En la gràfica següent es mostren dades del servei d'atenció social de Càritas que inclou diferents municipis de la comarca, Igualada inclosa, donat que disposen de dades segregades per municipis

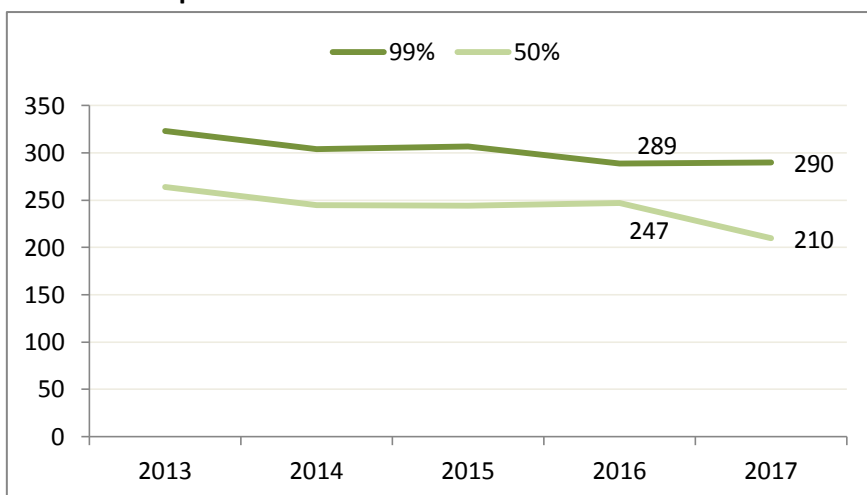
Ajuts econòmics del Servei d'atenció social de Càritas 2017



Font. Elaboració pròpia amb dades de la memòria de Càritas Arxiprestal Anoia-Segarra

L'exempció d'escombraries és una bonificació que l'Ajuntament emet per a les persones pensionistes que cobren uns ingressos per sota el Sou Mínim Interprofessional (SMI:707,60€). Les bonificacions poden ser del 50% si l'habitatge és d'un sol resident els seus ingressos han de ser 1,5 al SMI i si l'habitatge té dos residents els ingressos no han de superar 2 vegades el SMI. Serà del 99% si l'habitatge és d'un sol resident i els ingressos són inferiors o iguals al SMI, si l'habitatge té dos residents els ingressos conjunts no han de superar 1,5 el SMI.

Evolució exempció escombraries



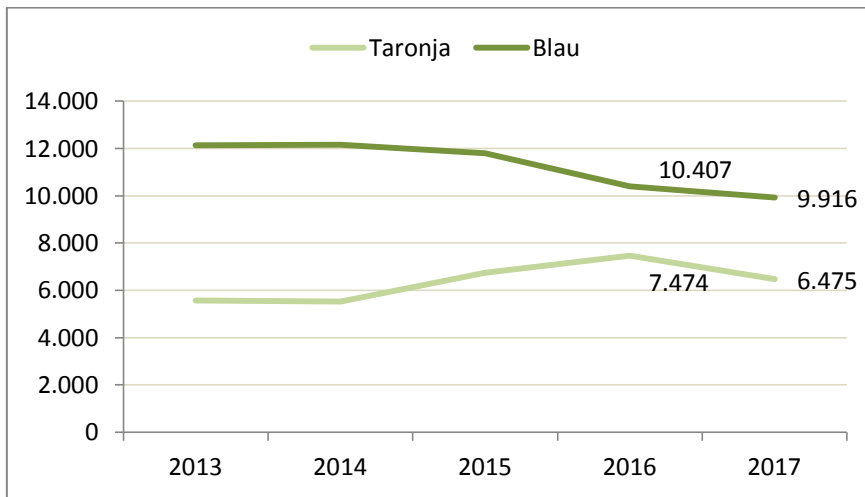
Font. Elaboració pròpia amb dades dels Serveis Socials d'Igualada

Tarifació social d'autobús

En funció dels ingressos, des dels Serveis Socials, s'emeten uns carnets per a les persones jubilades i pensionistes. Aquests carnets donen dret a adquirir les targetes de transport interurbà amb un descompte del 50% (carnet taronja) complint els següents requisits: ser major de 65 anys o bé tenir 14 anys o més d'edat, i un grau de discapacitat del 33% o superior, acreditant uns ingressos no superiors a 1,5 SMI. Del 100% (carnet blau) per persones majors de 65 anys que tenen una pensió igual o inferior al SMI aprovat per l'any en curs.

Els recursos municipals per al 2017 han estat 163.262€. L'aportació dels usuaris del carnet taronja ha estat de 33.024,55€.

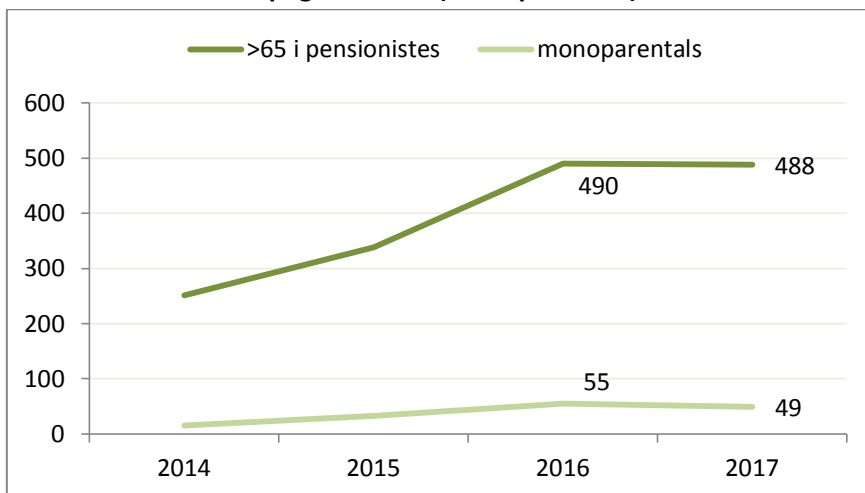
Targes de transport entregades



Font. Elaboració pròpia amb dades dels Serveis Socials d'Igualada

L'Ajuntament d'Igualada obre convocatòries anuals per sol·licitar subvencions per al pagament de l'Impost de Béns Immobles (IBI), destinades a persones grans i a famílies monoparentals.

Evolució subvencions pagament IBI (nº de persones)

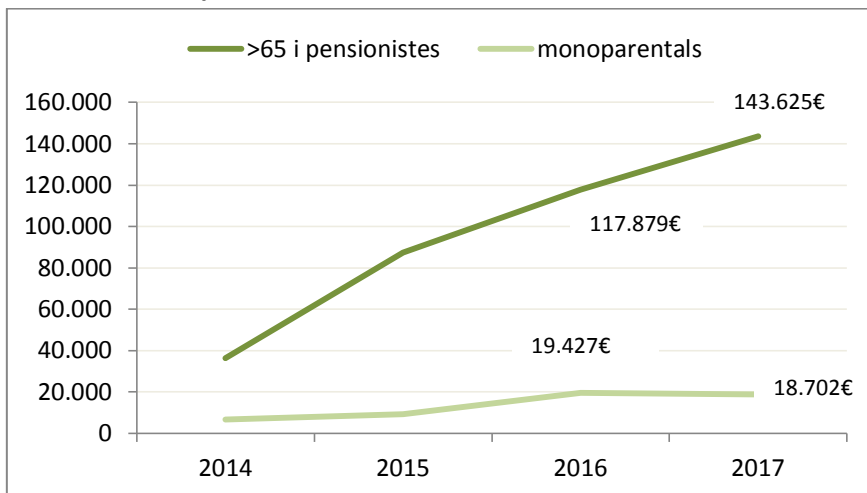


Font. Elaboració pròpia amb dades dels Serveis Socials d'Igualada

Capítol 3

Econòmic

Recursos municipals destinats a subvencions de l' IBI

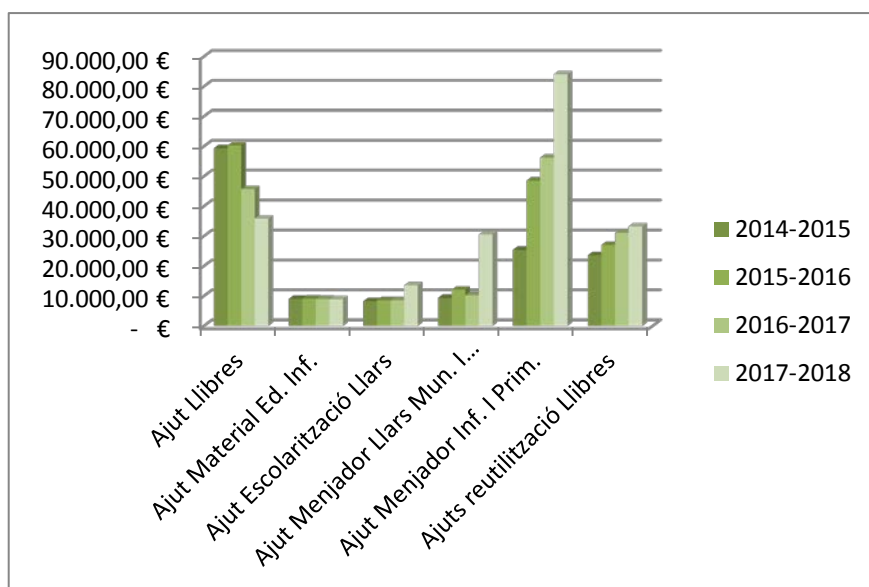


Font. Elaboració pròpia amb dades dels Serveis Socials d'Igualada

Des del Servei d'Ensenyament, pel curs 2017-18 s'han atorgat 877 beques per adquisició de llibres, material escolar, escolarització llars d'infants i menjadors.

	2014-2015	2015-2016	2016-2017	2017-2018
Ajut Llibres	59.371,91 €	60.276,57 €	45.685,91 €	35.849,08 €
Ajut Material Ed. Inf.	9.000,00 €	9.120,00 €	9.000,00 €	8.920,00 €
Ajut Escolarització Llars	8.250,00 €	8.580,00 €	8.580,00 €	13.530,00 €
Ajut Menjador Llars Mun. I No Mun.	9.359,10 €	12.069,50 €	10.264,00 €	30.582,00 €
Ajut Menjador Inf. I Prim.	25.410,00 €	48.547,02 €	56.217,00 €	84.042,00 €
Ajuts reutilització Llibres	23.600,00 €	27.022,00 €	31.100,00 €	33.250,00 €

Beques del departament d'Ensenyament



Font: Elaboració pròpia amb dades d'Ensenyament de l'Ajuntament d'Igualada

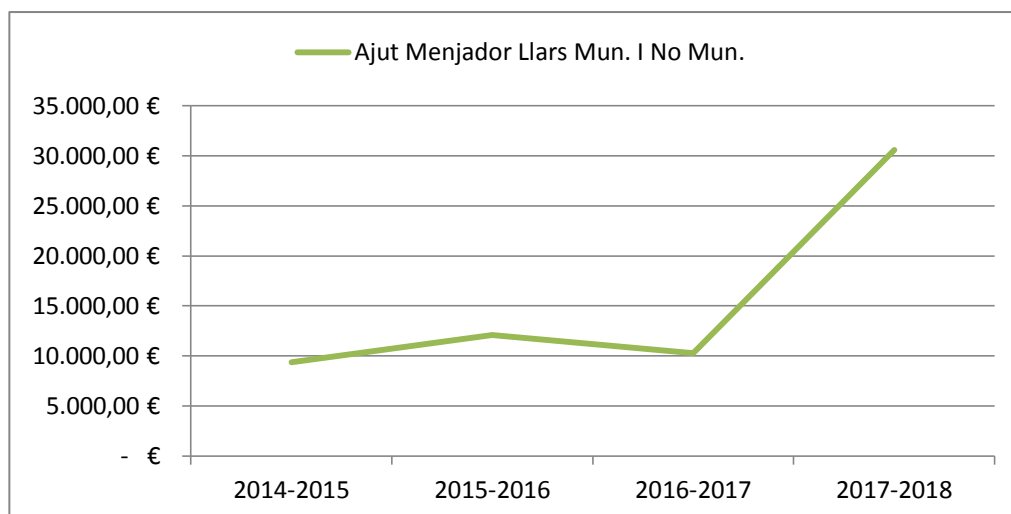
Pel que fa als imports destinats, aquest darrer curs 2017-18 han estat 172.923,08 € i el curs anterior van ser 129.746,91 €, el que suposa un increment del 24.9 %

Per l'atorgament d'aquestes beques es va utilitzar el criteri marcat per la llei 24/2015 de pobresa energètica i d'aquesta manera se'n es poden beneficiar més famílies, sobre tot les monoparentals. Hi ha famílies que podrien ser susceptibles de rebre l'ajut menjador de la generalitat a través del consell comarcal i que ens l'han sol·licitat a l'ajuntament

Coincidint amb la millora de la situació econòmica, s'ha notat un increment en la demanda de beques per al servei de menjador i dels ajuts d'escolarització per llars d'infants i com indiquen les gràfiques següents:

	2014-2015	2015-2016	2016-2017	2017-2018
Ajut Menjador Llars Mun. i No Mun.	9.359,10 €	12.069,50 €	10.264,00 €	30.582,00 €

Ajuts de menjador Llars municipals i no municipals



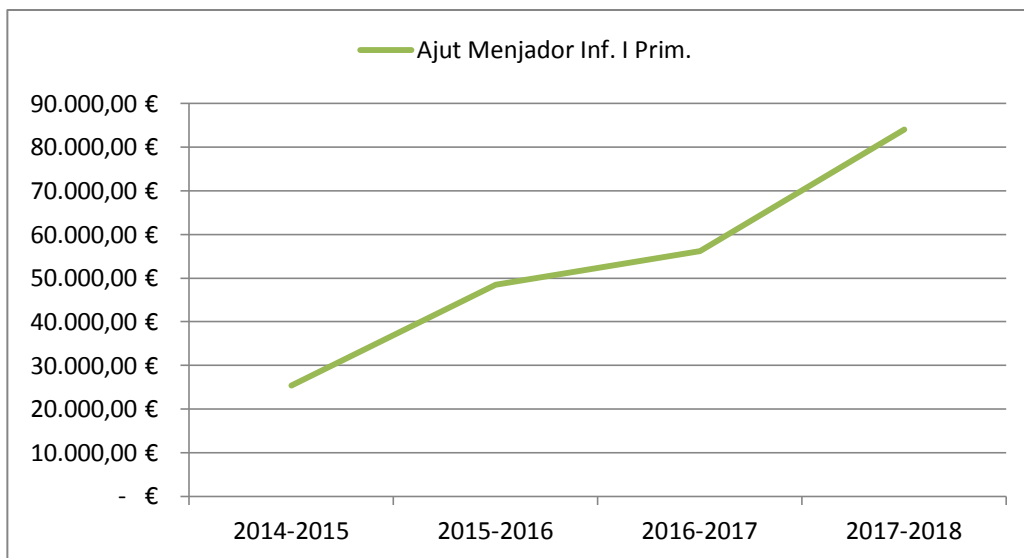
Font: Elaboració pròpia amb dades d'Ensenyament de l'Ajuntament d'Igualada

Capítol 3

Econòmic

Ajut Menjador Infantil i Primària	2014-2015	2015-2016	2016-2017	2017-2018
	25.410€	48.547,02€	56.217€	84.042€

Ajuts de menjador infantil i primària

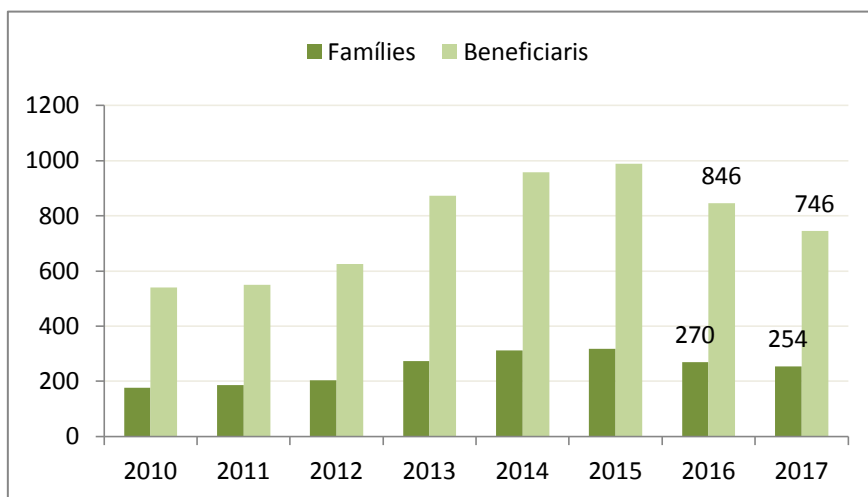


Font: Elaboració pròpia amb dades d'Ensenyament de l'Ajuntament d'Igualada

Durant el 2017 el Banc de Queviures d'Igualada va atendre 464 famílies diferents que suposa donar cobertura a 1.328 persones. Es van fer 5.494 repartiments, un 5,9% menys que al 2016.

Al 2016 es va atendre 526 famílies que suposa 1.614 persones beneficiàries. Un 14% menys de famílies que l'any anterior. Es van fer 5.839 repartiments.

Promig mensual de famílies i beneficiaris del BQ



Font: Elaboració pròpia amb dades del Banc de Queviures d'Igualada

El Mengem Plegats és un projecte del Pla d'inclusió social amb col·laboració de l'Escola Pia, ofereix un àpat i un espai on compartir la taula amb altres persones potenciant les relacions interpersonals. Va adreçat a qualsevol persona d'Igualada que es trobi en una situació de dificultat socioeconòmica i que no tingui xarxa social i familiar.

Durant el 2017 es van servir 1.082 àpats per a 18 persones, 14 homes i 4 dones. Al 2016 es van oferir 1.139 àpats per a 20 persones, 15 homes i 5 dones.

El projecte Higiene i Bugaderia és un projecte del Pla d'inclusió social amb la col·laboració de la FAP i del Centre Cívic, ofereix la possibilitat de dutxar-se amb aigua calenta i de deixar la roba bruta per rentar. Al 2017 es van fer 122 dutxes per a 15 persones. 34 serveis de bugaderia per a 11 persones. Al 2016 van ser 224 dutxes per a 10 persones. 45 serveis de bugaderia per a 6 persones.

Capítol 3

Econòmic

Tendències

De les persones registrades a l'atur, un 60% cobren **prestacions per desocupació**. Amb les dades disponibles sabem que des del 2011 aquesta xifra ha anat disminuint cada any fins el 2017 en que ha augmentat.

Observem tendència a anar augmentant les **Pensions Contributives per Jubilació**. Aquestes són el 66% del conjunt d'aquestes pensions. Les pensions per Incapacitat Permanent es mantenen més estables i representen el 8,6% del total.

La **Renda Familiar Disponible Bruta**, presenta una tendència creixent. Del 2013 al 2015 es manté més estable i a partir d'aquest any fins el 2017 ha augmentat.

Tendència a augmentar els ajuts econòmics en conceptes d'habitatge, ja sigui en accés i manteniment del lloguer com en els ajuts en els subministraments bàsics. Aquesta tendència es mostra també en els ajuts de Càritas.

Hi ha un increment progressiu de despesa municipal destinada a subvencions de l'IBI.

El Banc de queviures va néixer l'any 2009, des deleshores fins el 2014 hi va haver un augment considerable de beneficiaris i famílies. A partir del 2014 fins el 2017, la tendència s'inverteix, havent-hi una davallada progressiva. Durant el 2017, es va atendre 464 famílies que suposa 1.328 beneficiaris.

La tendència en l'atorgació de beques de menjador del departament d'ensenyament municipal tant a llar d'infants com a infantil i a primària és d'augmentar.

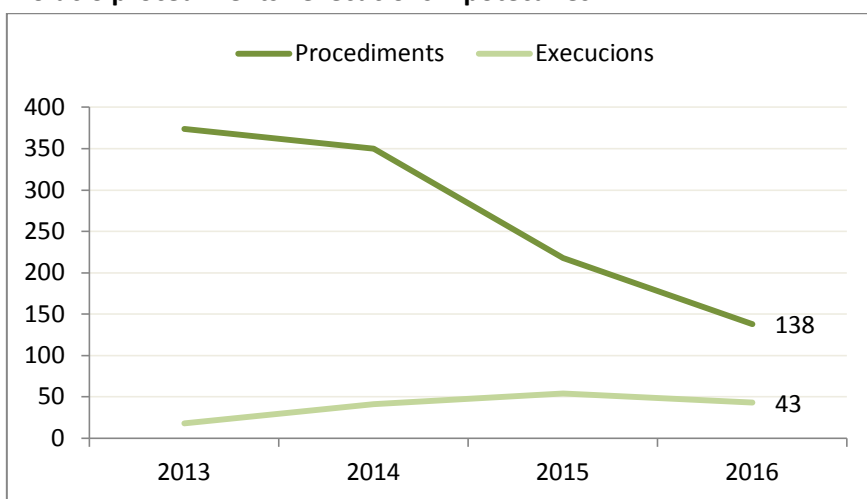
Els Ajuts Individuals de Menjador d'Igualada del Consell Comarcal de l'Anoia s'han doblat. Han passat de 176 el curs 2015-16 a 360 el curs 2016-17.

L'àmbit residencial és un dels àmbits claus a l'hora de vetllar per la inclusió social, ja sigui per la necessitat bàsica d'habitatge com per la importància de viure en unes bones condicions i en un entorn que afavoreixi el desenvolupament vital de les persones.

Persones que perden el seu habitatge

A la Comarca de l'Anoia, del 2015 al 2016, baixen un 20,4% les execucions hipotecàries. (Les dades no es troben segregades per Igualada.)

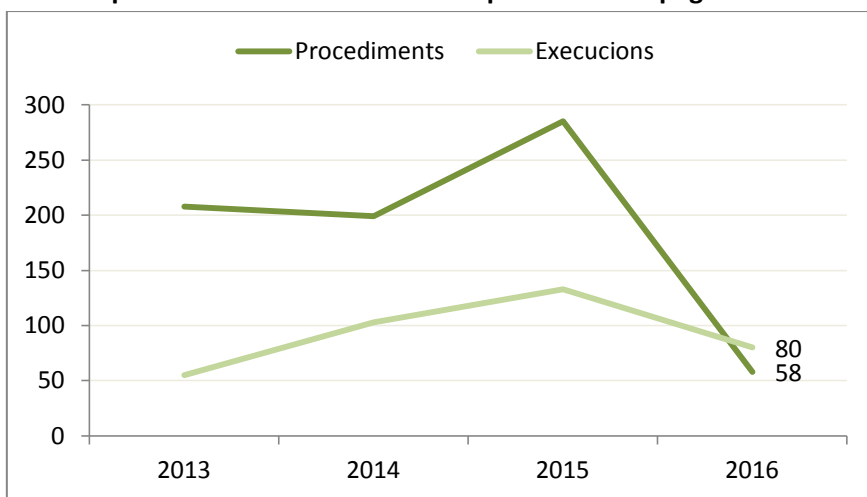
Evolució procediments i execucions hipotecàries



Font: Elaboració pròpia amb dades del Jutjat Degà Igualada

També baixen els desnonaments en un 79,6%.

Evolució procediments i desnonaments per manca de pagament de rentes



Font: Elaboració pròpia amb dades del Jutjat Degà Igualada

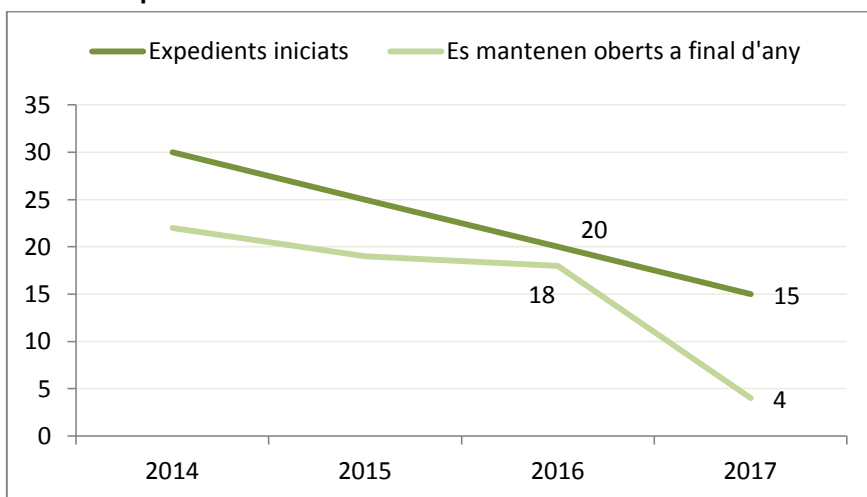
Capítol 4

Residencial

Intervenció dels Serveis

Des del Servei d'Atenció al Ciutadà (SAC) s'ofereix informació en problemàtiques d'habitatge. Algunes d'elles acaben en derivació cap al SIDH (Servei comarcal gratuït d'informació, assessorament i intermediació per a les persones o famílies amb problemes per afrontar al deute hipotecari).

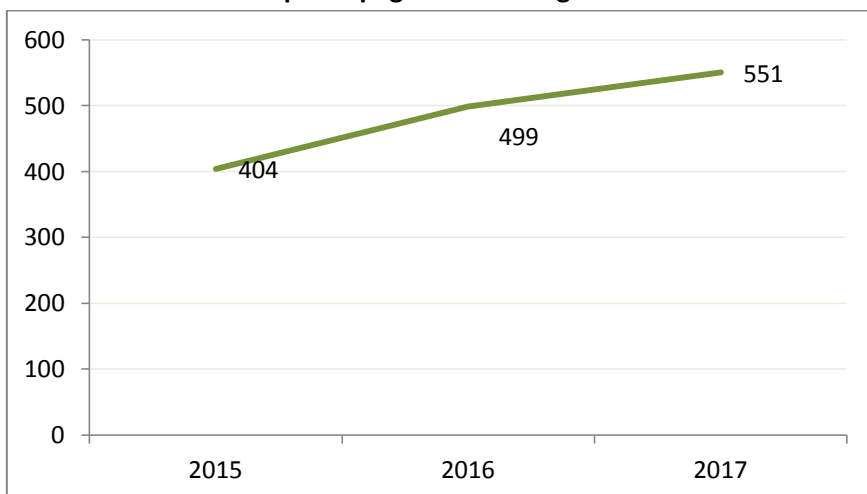
Evolució expedients SIDH



Font: Elaboració pròpia amb dades del SIDH. Diputació de Barcelona

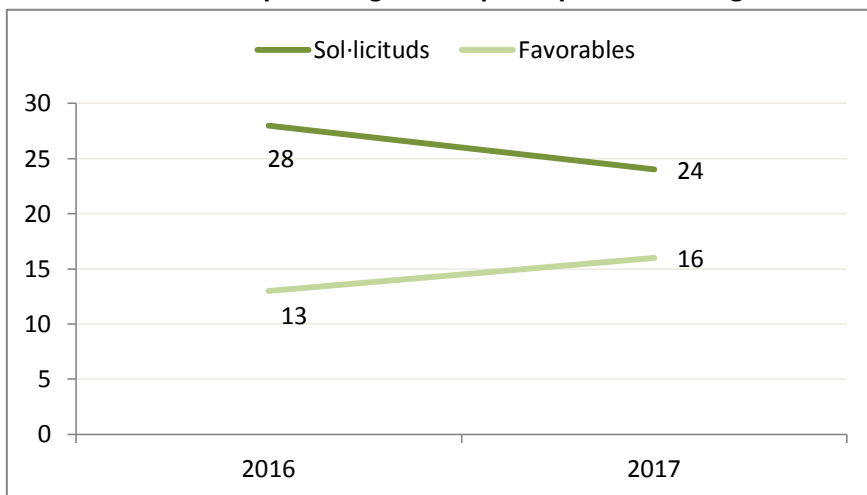
L'Oficina d'Habitatge i Pimha gestiona les prestacions per al pagament de lloguer de la Generalitat de Catalunya, al 2017 han augmentat les resolucions favorables un 10% respecte l'any anterior.

Prestacions favorables per al pagament de lloguer



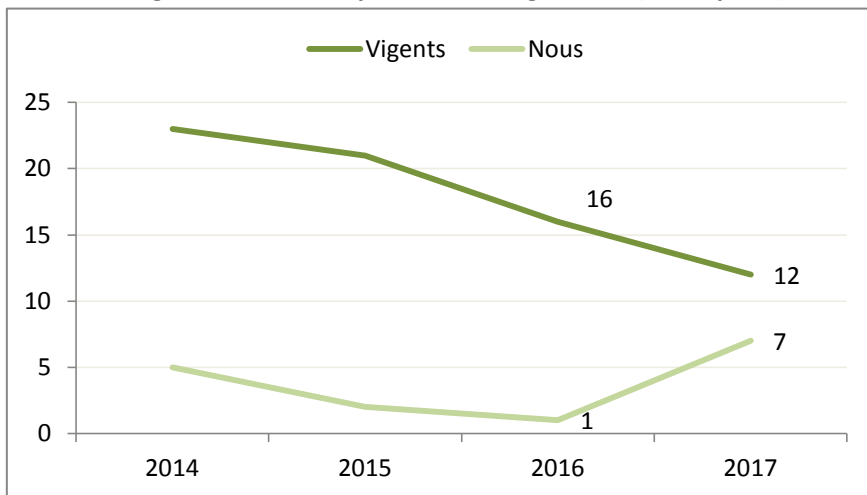
Font: Elaboració pròpia amb dades de l'Oficina d'Habitatge d'Igualada (Pimha)

Prestacions econòmiques d'urgència especial per a l'habitatge



Font: Elaboració pròpia amb dades de l'Oficina d'Habitatge d'Igualada (Pimha)

Borsa de Lloguer Social de l'Ajuntament d'Igualada (nº de pisos)

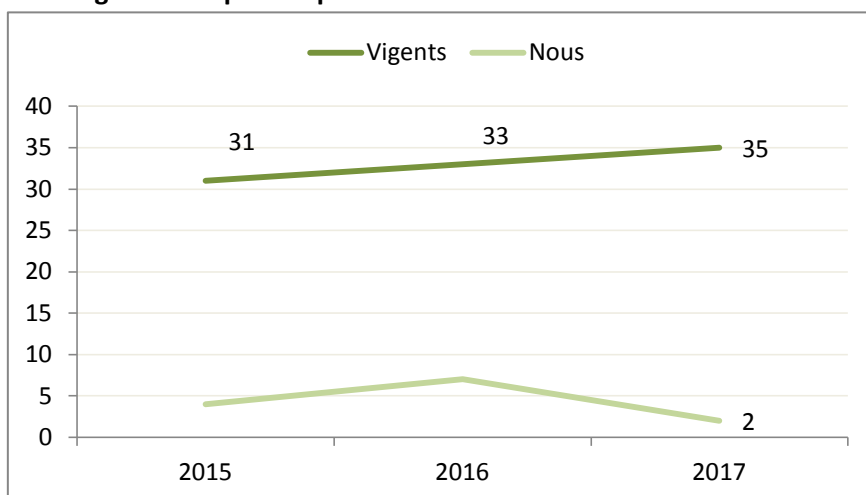


Font: Elaboració pròpia amb dades de l'Oficina d'Habitatge d'Igualada (Pimha)

Capítol 4

Residencial

Habitatges municipals de protecció oficial



Font: Elaboració pròpia amb dades de l'Oficina d'Habitatge d'Igualada (Pimha)

Es prioritzen accions de rehabilitació i manteniment d'habitats:

Des de la regidoria de Qualitat urbana es gestionen subvencions per a la rehabilitació de façanes i programa rehabilitació d'habitats buits sempre que després es destinin a lloguer assequible. Aquesta línia de subvencions faciliten l'adequació d'habitats privats buits a les condicions d'habitabilitat, accessibilitat i eficiència energètica exigida per la normativa sempre que, posteriorment, es destinin a lloguer amb rendes assequibles. Així doncs, Igualada disposa de 171 pisos de lloguer assequible.

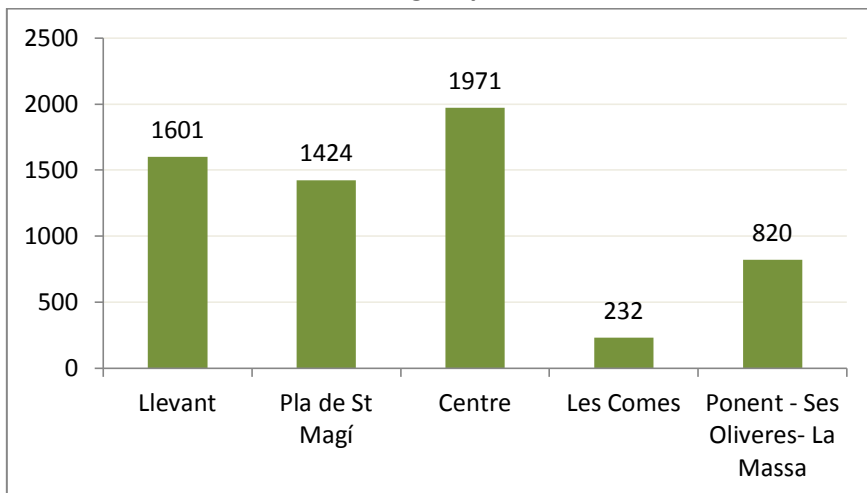
Programa d'auditories energètiques a les llars vulnerables

Des del departament de serveis socials es gestiona el programa d'acompanyament a les llars amb dificultats per fer front al pagament als subministraments bàsics d'energia, amb l'objectiu de millorar-ne l'eficiència energètica i reduir-ne el consum i les despeses, l'any 2017 s'han dut a terme actuacions 16 llars. Aquest programa s'acompanya d'un pla formatiu per a les famílies.

Distribució de la població estrangera a la ciutat

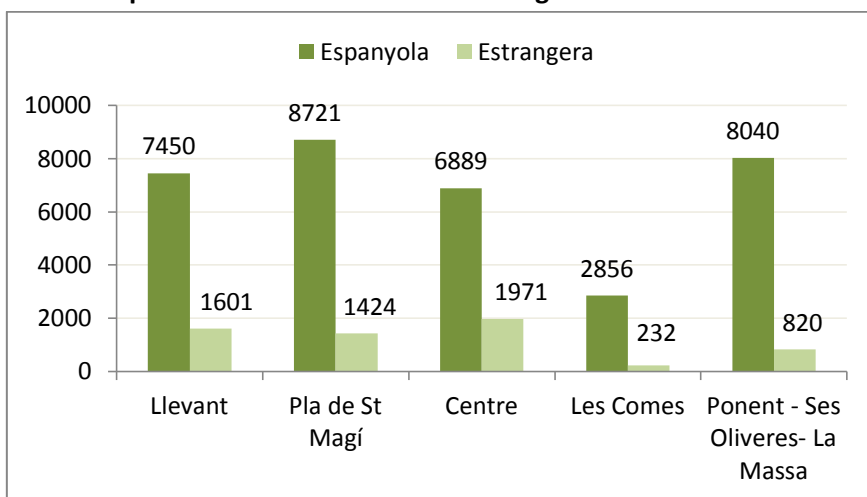
El grau de concentració de la població segons nacionalitat per districtes mostra que el 33% de les persones amb nacionalitat estrangera d'Igualada viuen al districte Centre. Dins aquest districte les persones amb nacionalitat estrangera són el 22%.

Persones amb nacionalitat estrangera per districtes



Font. Elaboració pròpia amb dades del Padró municipal

Pes de les persones amb nacionalitat estrangera dins cada districte



Font. Elaboració pròpia amb dades del Padró municipal

Capítol 4

Residencial

Tendències

A la Comarca, baixen les execucions hipotecàries un 20,4%. També baixen, un 79,6%, els desnonaments per manca de pagaments de rentes.

El Servei d'Intermediació en Deutes de l'Habitatge (SIDH) presenta una tendència descendent en la gestió d'expedients.

Les prestacions de la Generalitat de Catalunya, per al pagament de lloguer, mostren una tendència a anar augmentant. Del 2015 al 2017 hi ha hagut un increment del 36,4%.

Les subvencions de la Regidoria de Qualitat Urbana faciliten que Igualada disposi de 171 pisos de lloguer assequible.

S'inicia un projecte per a millorar l'eficiència energètica i reduir-ne el consum i les despeses en llars vulnerables de la ciutat.

Els tres districtes on hi viuen més persones amb nacionalitat estrangera són: Llevant, Pla de Sant Magí i Centre. Un terç de la població amb nacionalitat estrangera viu al districte Centre. Del total d'habitants d'aquest districte, el 78% són autòctons i el 22% estrangers.

La disponibilitat d'una xarxa de suport de proximitat és un element cabdal per a la superació de situacions de necessitat. Disposar d'una xarxa de relacions basades en l'afecte afavoreix el manteniment de la salut física i psíquica.

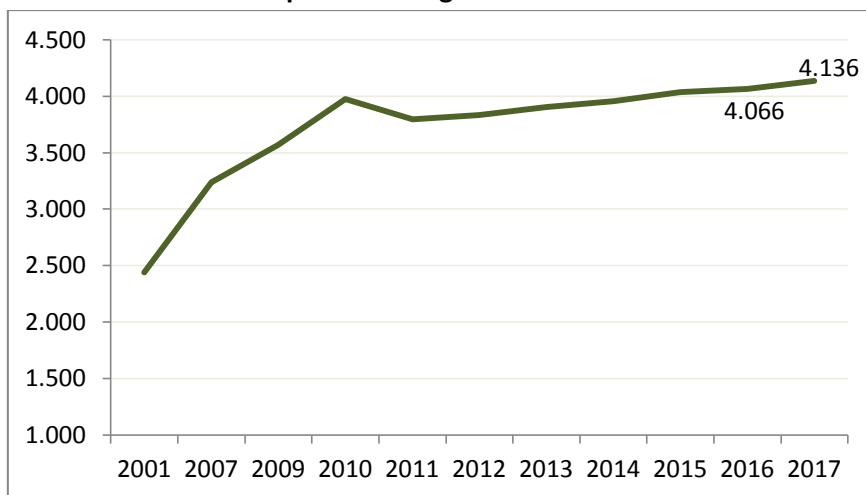
En aquest apartat es destacaran com a problemes la feblesa o deteriorament de la xarxa familiar i l'escassetat de relacions comunitàries. Així parlarem de diversitat de nuclis de convivència, de violència domèstica i d'altres situacions d'aïllament relacional.

Val a dir que el concepte de família es va veient superat pel d'unitat de convivència que va més enllà de les relacions de parentiu tradicionals. La llar s'equipara a l'espai de cada unitat de convivència.

Afebliment de la xarxa relacional

Les llars on viuen persones soles estan augmentant, ja sigui per les persones adultes que no s'aparellen per conviure o les persones grans que han quedat soles en una llar on abans hi vivien d'altres, parella o fills. A l'actualitat representen una mica més de la quarta part del total de llars d'Igualada.

Evolució de les llars unipersonals a Igualada

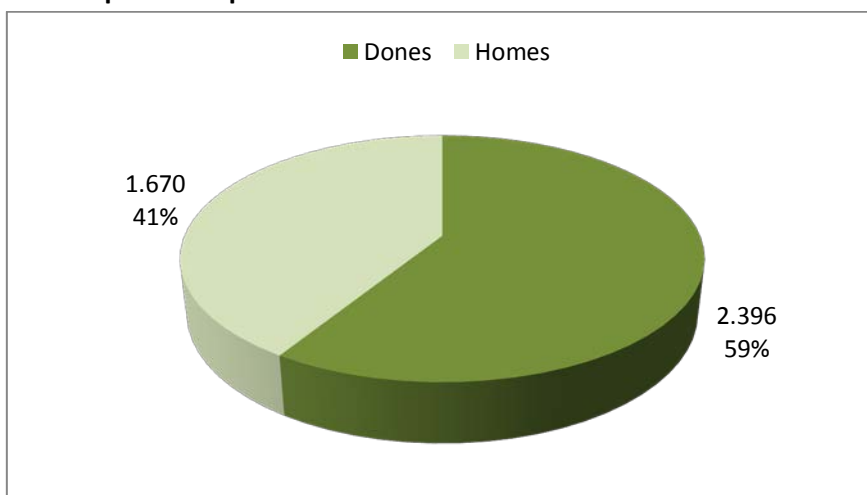


Font. Elaboració pròpia amb dades del Padró municipal

Capítol 5

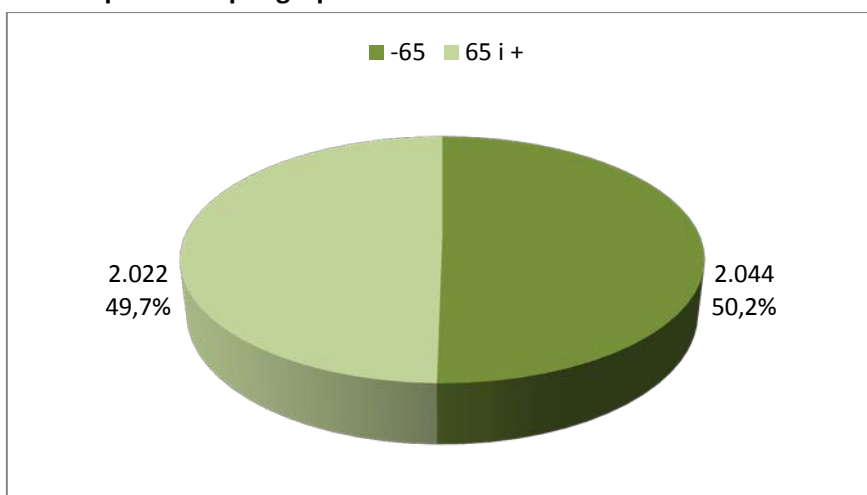
Relacional

Llars unipersonals per sexe



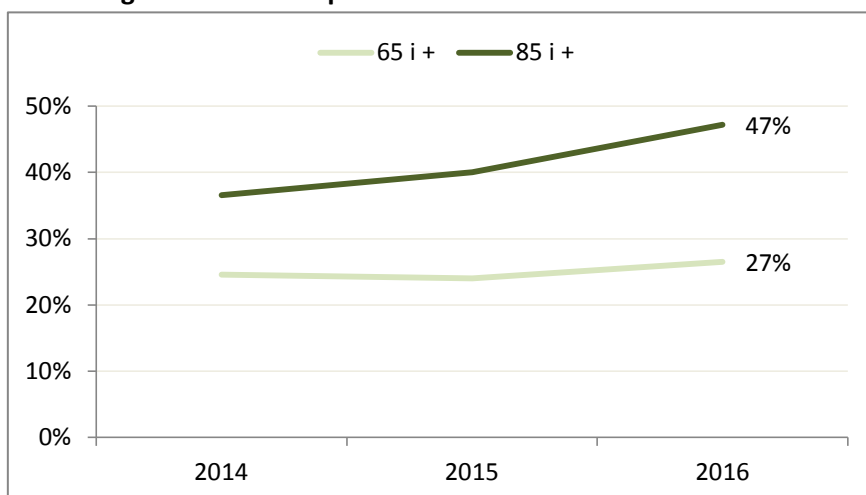
Font. Elaboració pròpia amb dades del Padró municipal, 31 desembre 2016

Llars unipersonals per grup d'edat



Font. Elaboració pròpia amb dades del Padró municipal, 31 desembre 2016

Persones grans en llars unipersonals



Font. Elaboració pròpia amb dades del Padró municipal, desembre 2016

Del 2014 al 2016 ha augmentat un 11.3%, havent-hi al 2016 335 títols vigents de Monoparentalitat editats per la Generalitat i el 2014 n'eren 301.

Deteriorament de les relacions

Les dones d'Igualada, ateses al Servei d'Informació i Atenció a les Dones (SIAD) augmenten prop d'un 20% (19,7%) de l'any 2016 al 2017.

El SIAD al 2017, va atendre 158 dones d'Igualada (63 dones des del SIAD Comarcal i 95 des del SIAD Micod)

Al 2016, van ser 132 dones d'Igualada (47 des del SIAD Comarcal i 85 des del SIAD Micod).

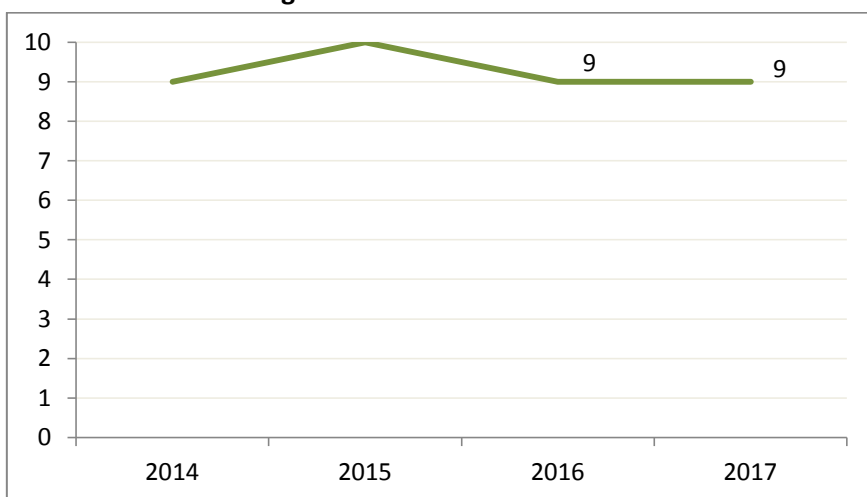
Un terç d'aquestes dones és derivat al SIE per violència masclista. (Al 2016 es van derivar 28 dones de les 85).

Capítol 5

Relacional

Teleassistència mòbil per a víctimes de violència masclista (ATENPRO) és un dispositiu que se'ls entrega a les dones per utilitzar en cas d'emergència. Durant el 2017 10 dones d'Igualada van fer ús d'aquest dispositiu. A finals d'any hi havia 5 dones d'Igualada fent ús del servei.

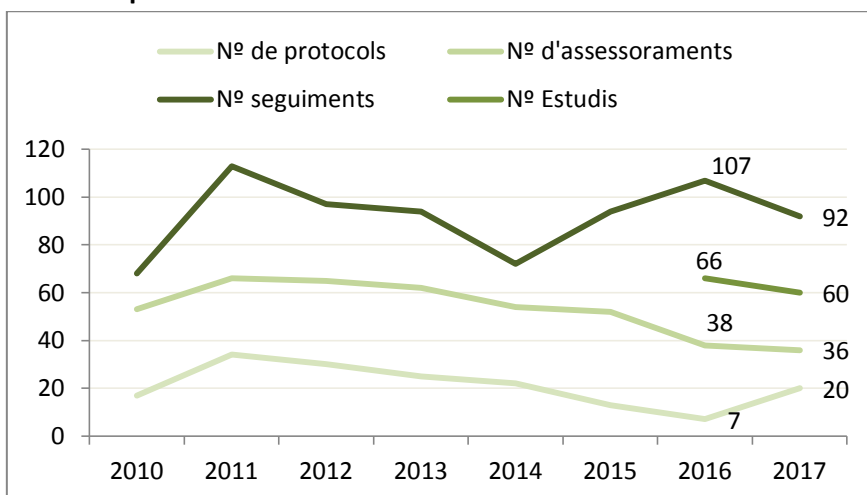
Altes noves ATENPRO Igualada



Font. Elaboració pròpia amb dades d'Igualtat

L'Equip d'Atenció a la infància i adolescència (EAIA) va atendre, al 2017, 279 casos d'Igualada en diversos programes. Al 2016 en van ser 249.

Evolució tipus de casos de l'EAIA

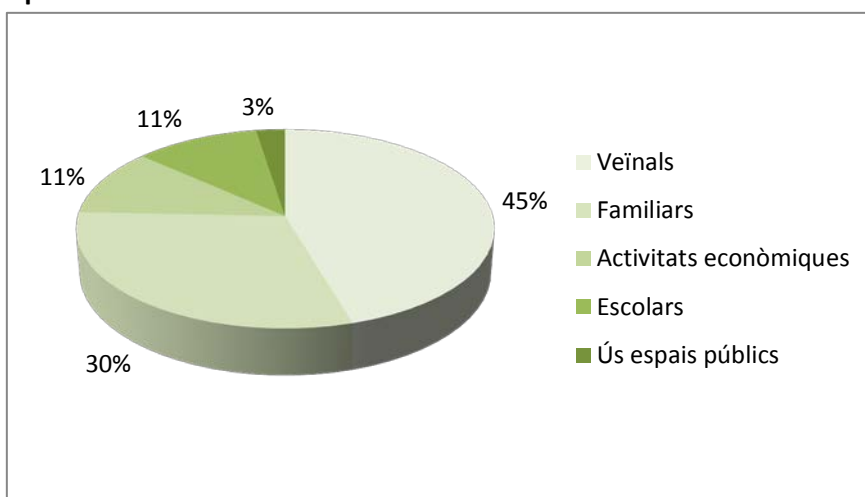


Font. Elaboració pròpia amb dades de l'EAIA Anoia

El Servei de Mediació Ciutadana d'Igualada es gratuït i obert a tota la ciutadania. S'hi poden adreçar persones, grups o entitats que tinguin conflictes de diferents tipologies; derivats de la convivència al municipi, conflictes veïnals, conflictes per incompliment d'ordenances cíviques, conflictes en l'àmbit escolar i conflictes familiars, ha atès 559 persones al 2017 i 484 al 2016.

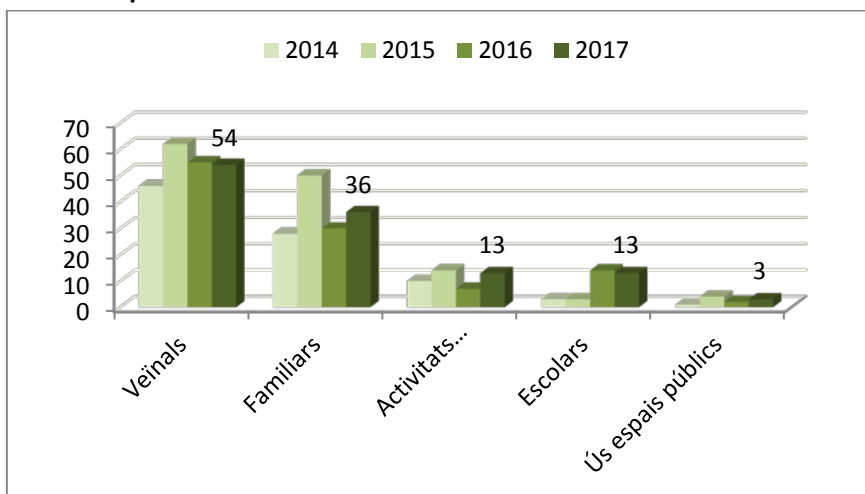
Destacar que des del servei de Mediació es fan accions de prevenció, sensibilització i formació tant en l'àmbit escolar, a joves del Centre Obert, com a persones nouvingudes i a voluntaris.

Tipus de conflictes atesos al 2017



Font. Elaboració pròpia amb dades del Servei de Mediació Comunitària

Evolució tipus de conflictes atesos



Font. Elaboració pròpia amb dades del Servei de Mediació Comunitària

Capítol 5

Relacional

SIS Serveis d'Intervenció Socioeducativa/Centres Oberts

El municipi d'Igualada disposa de tres SIS Serveis d'Intervenció Socioeducativa per infants i joves.

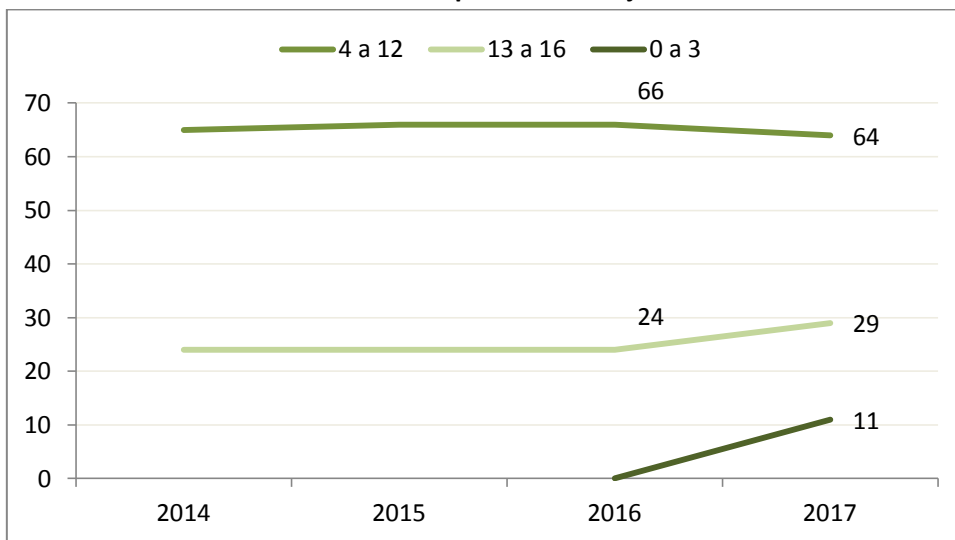
Els centres oberts són serveis diürns que fan una tasca preventiva amb infants, fora de l'horari escolar, que dona suport, estimula i potencia l'estructuració i el desenvolupament de la personalitat, la socialització, l'adquisició d'aprenentatges bàsics i l'esbarjo.

El COX Centre Obert Xipreret, servei de suport a les famílies amb infants de 0 a 3 anys en situació de risc. Està ubicat a la Casa del Parc, situada al parc del Xipreret. Les famílies, amb els seus fills menors de tres anys es troben dos matins a la setmana.

El COM Centre Obert Montserrat i COC Centre Obert Centre funciona durant el curs escolar de dilluns a divendres, per a infants de 4 a 12 anys.

COJ Centre Obert Joves per a joves de 13 a 16 anys, ubicat a la plaça Sant Miquel.

Serveis d'Intervenció Socioeducativa per a infants i joves



Font. Elaboració pròpia amb dades dels Serveis d'Intervenció Socioeducativa

Tendències

Les **llars unipersonals** van augmentant cada any. Del 2012 al 2017 han crescut un 7,8%. Actualment (4.136) representen una quarta part del total de llars d'Igualada. La meitat de les llars unipersonals estan formades per majors de 65 anys, de les quals, gairebé un 60% són dones. Quasi la meitat de les persones majors de 85 anys viu sola.

Les famílies **monoparentals** també van augmentant. Del 2014 al 2016 ho han fet un 11,3%.

El **Servei d'Informació i Assessorament a la Dona** (SIAD) va atendre 158 dones d'Igualada. Un 19,7% més que a l'any anterior.

Les altes noves d'Igualada del **Servei telefònic especialitzat d'atenció i protecció per a dones en situació de violència masclista** presenten una tendència a mantenir-se estables.

L'**EAIA** ha atès un total de 279 casos, un 12% més que l'any anterior. Els seguiments han baixat un 14% respecte l'any anterior i els assessoraments un 5,5%.

La tendència de les atencions al **Servei de Mediació** és d'anar augmentant. En concret un 15,5% del 2016 al 2017. La majoria, el 45% ha estat per conflictes veïnals seguides dels conflictes familiars.

El **SIS** (Serveis d'Intervenció Socioeducativa) ha augmentat l'atenció del 2016 al 2017 oferint cobertura al llarg del cicle vital de les famílies en situació de risc social, atenent les edats del 0 als 16 anys.

Capítol 6

Sociosanitari

Aquesta dimensió fa referència a la possibilitat de gaudir de la salut, entesa aquesta com “l'estat complet de benestar físic, mental i social, i no sols l'absència d'afeccions o malalties”. Tracta de les capacitats d'una persona per desenvolupar-se en la seva comunitat i per a portar a terme les necessitats bàsiques de la vida diària i quotidiana.

L'estat de salut de les persones depèn, en bona mesura, que puguin comptar amb amics i familiars que es preocupin per elles, que se sentin estimades i recolzades en cas de necessitat, i que estiguin integrades en xarxes d'oci. Els vincles socials enforteixen la fisiologia de les persones, esmoreixen l'efecte de les tensions ambientals, ajuden a reparar els danys produïts per episodis estressants i acceleren la recuperació de les persones convalescents.

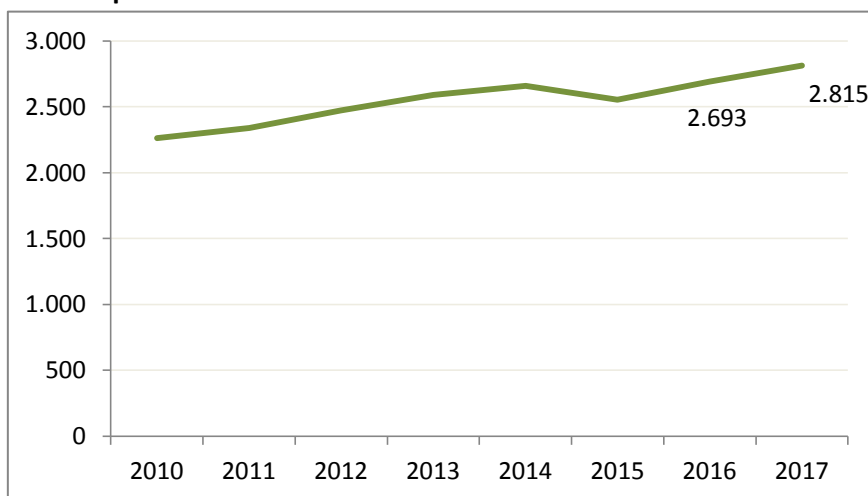
L'evolució demogràfica de Catalunya presenta una tendència clara a l'envelliment, a mesura que s'incrementa l'edat de les persones també apareix un major grau de dependència i de dificultats enfront les activitats bàsiques de la vida diària. Aquestes situacions s'agreugen en el cas de les persones que viuen soles.

Les persones amb discapacitat es troben en desavantatge a l'hora d'aconseguir la igualtat d'oportunitats per tant són subjecte de les polítiques d'inclusió social.

Persones amb disminució

Les persones amb certificat de disminució a Igualada presenten una tendència a anar augmentant. Al 2017 són un 4,5% més que a l'any anterior.

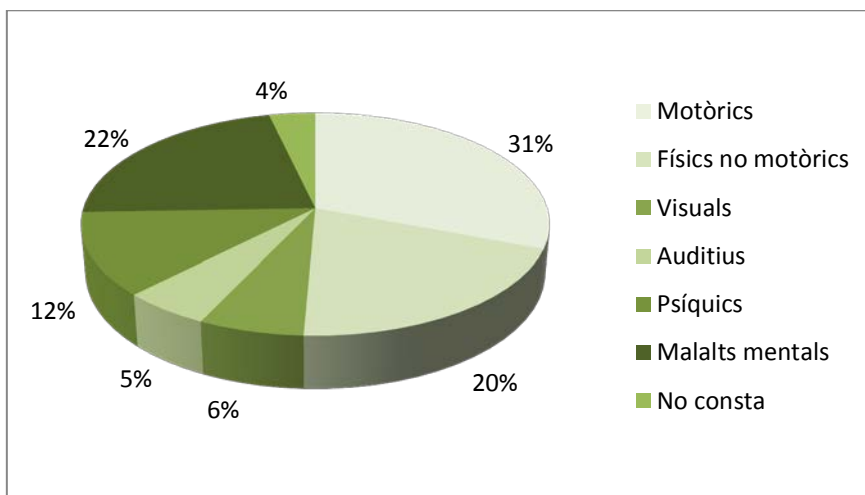
Evolució persones amb certificat de disminució



Font. Elaboració pròpia amb dades d'Idescat

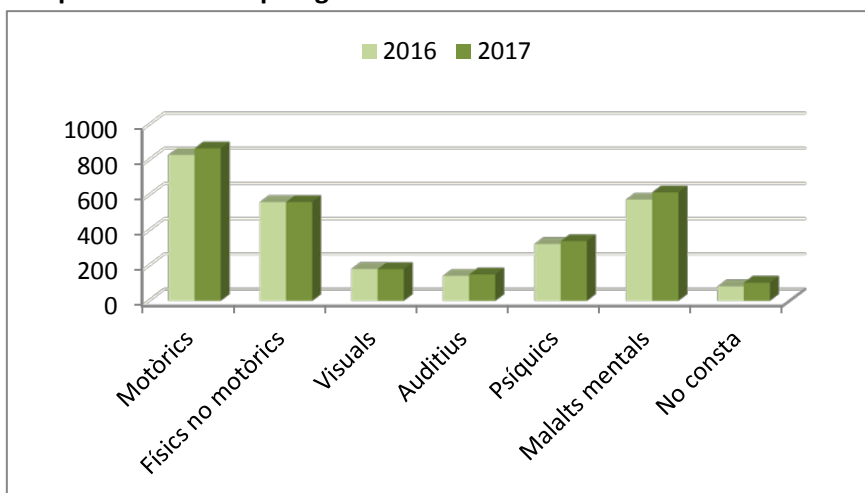
La proporció més alta de persones amb certificat de disminució, és la de *físics motòrics* amb un 31% (866). Les persones amb *malaltia mental* continuen augmentant (616), són ara el 22% del total de les persones amb certificat, per sobre de la mitjana catalana que està en el 20%.

Certificats de disminució 2017



Font. Elaboració pròpia amb dades d'Idescat

Comparativa de les tipologies de disminució 2016 i 2017



Font. Elaboració pròpia amb dades d'Idescat

Des del Consell d'Accessibilitat es treballa de forma preferent per millora aspectes de mobilitat, ja sigui mitjançant arranjament de voreres, adaptació de circuits, accessibilitat a edificis públics o accessibilitat a esdeveniments de la ciutat.

Capítol 6

Sociosanitari

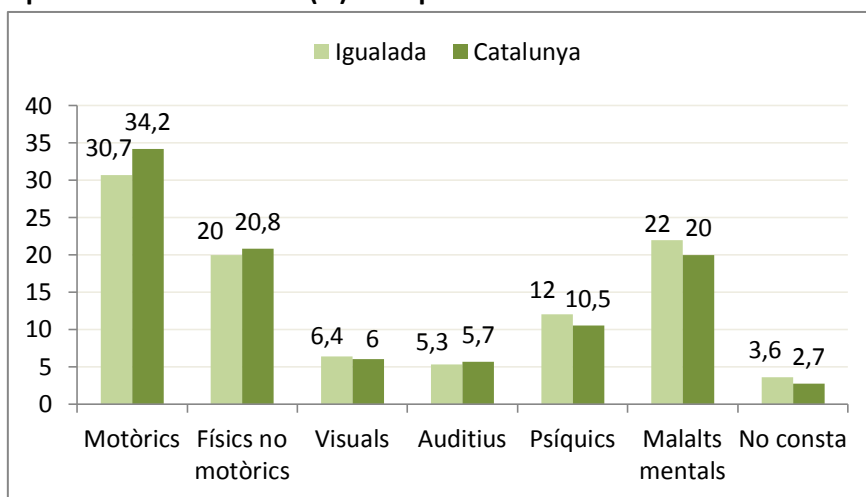
Actualment a Igualada hi ha 761 **targes d'aparcament** per a persones amb discapacitat i 247 **places d'aparcament reservades**.

Es **reserven espais** a les voreres per a que persones amb mobilitat reduïda puguin gaudir de la cavalcada de Reis, els 3 Tombs, Carnestoltes i actes de Festa Major.

Altres mesures per fer accessible la ciutat ha estat la intervenció municipal en el nou **cinema** per a fer-lo accessible. Actualment disposa d'un bucle magnètic per les persones amb pròtesi auditiva i també té espai reservat per a persones amb cadira de rodes.

Igualada disposa d'un **Banc d'Ajudes Tècniques** que a finals de 2016 es va dotar de 3 grues estàndard, 2 llits clínics amb baranes, 2 matalassos antiescares, 5 carrutxes d' exterior. Al 2017 hi ha hagut 31 usuaris i s'ha adquirit més material: 2 grues estàndard, 2 grues bipedestació, 4 llits clínics i 5 carrutxes d'exterior.

Tipus disminució al 2017 (%). Comparativa



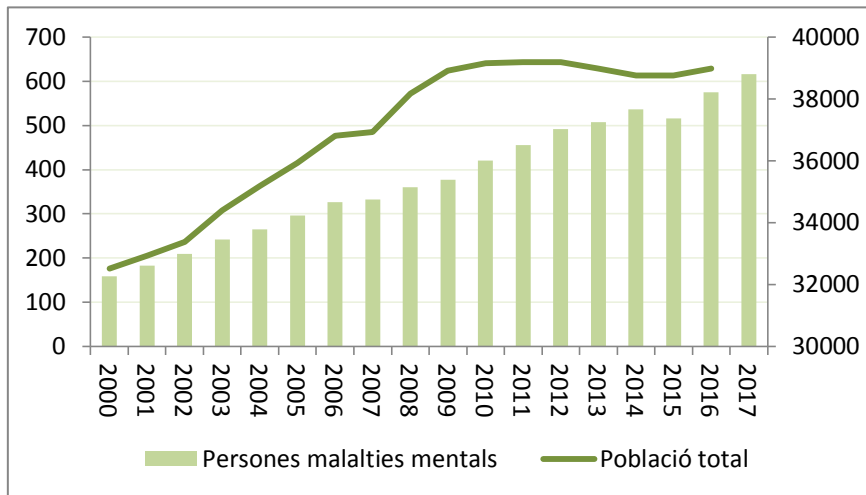
Font. Elaboració pròpia amb dades d'Idescat

Malaltia mental

En els darrers cinc anys (del 2012 al 2017) les persones certificades amb malaltia mental a Igualada han augmentat un 25%. A Catalunya l'augment en aquest període ha estat del 16,8%.

1,4% de la població d'Igualada té un certificat de disminució per malaltia mental (dades 2016).

Evolució de les persones amb malaltia mental certificada



Font. Elaboració pròpia amb dades d'Idescat

Els dispositius de la Xarxa d'Assistència Psiquiàtrica i Salut Mental a l'Anoia depenen del Consorci Sanitari de l'Anoia.

El Servei de Psiquiatria disposa de diversos programes de tractament en règim ambulatori en els quals es dóna prioritat a l'atenció dels trastorns mentals greus, trastorns de la conducta alimentària, trastorns de personalitat o trastorns per ús de substàncies.

L'àrea està formada pel Centre de Salut Mental d'Adults (CSMA), el Centre de Dia de Salut Mental (CDSM), el Centre d'Atenció i Seguiment a les Addiccions (CASD), l'Hospital de Dia Infantojuvenil (HDIJ) i el Centre de Salut Mental Infantojuvenil (CSMIJ) aquest últim gestionat per l'Hospital Sagrat Cor, Serveis de Salut Mental de Martorell.

Aquests dispositius també donen suport a l'assistència primària i estan coordinats amb els ABS i amb l'hospitalització d'aguts, urgències i interconsulta psiquiàtrica de l'Hospital d'Igualada.

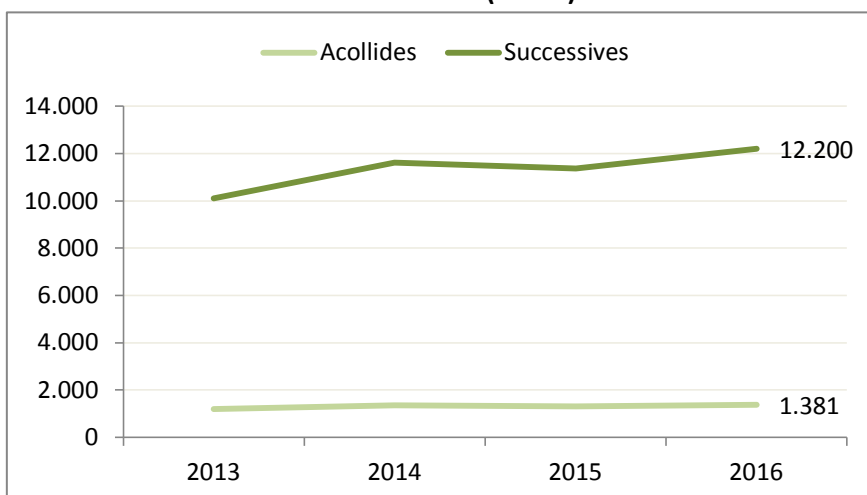
Espai de Salut, un nou recurs públic a l'abast de les entitats i organitzacions que ofereixen serveis en l'àmbit de la salut mental, els malalts i les seves famílies.

Aquest centre acull els Serveis de Promoció de la Salut Mental i el Benestar Emocional de l'Ajuntament d'Igualada, el Centre de Dia i Espai Terapèutic del Consorci Sanitari de l'Anoia (CSA), el Club Social AIDAR i el projecte Visc al matí de l'Associació Salut Mental de Catalunya i Anoia (ASCM), el programa Activa't x la salut mental i l'Espai Situa't de la Federació de Salut Mental de Catalunya i el departament de Salut de la Generalitat i l'Equip de Valoració de la Discapacitat i la Dependència del departament de Treball, Afers Socials i Famílies de la Generalitat. A banda, hi ha altres projectes actualment en desenvolupament, com ara grups d'ajuda mútua i formació de cuidadors.

Capítol 6

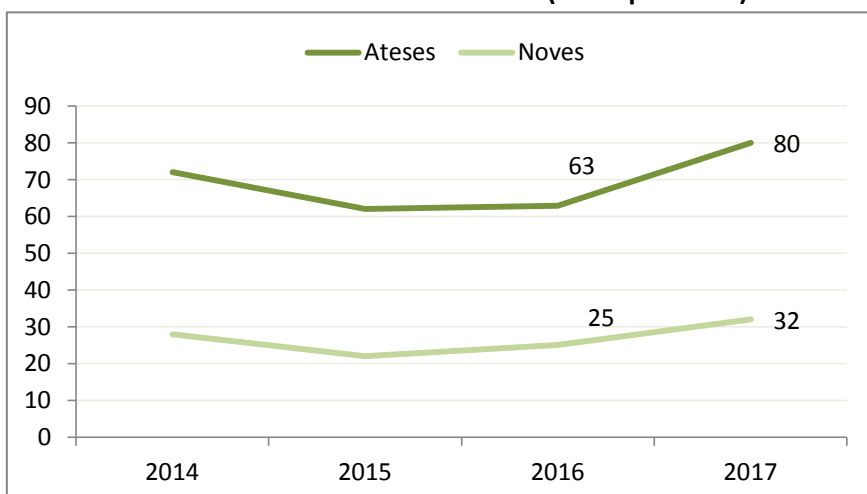
Sociosanitari

Visites Centre de Salut Mental d'Adults (CSMA)



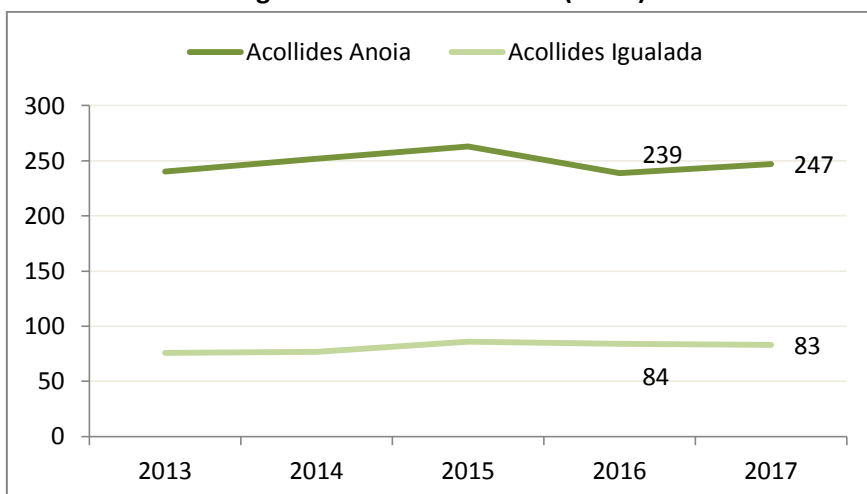
Font: Centre Salut Mental d'Adults

Centre de Dia Rehabilitador en Salut Mental (nº de persones)



Font: Elaboració pròpia amb dades del Centre de Dia Rehabilitador

Centre d'Atenció i Seguiment a les Addiccions (CASD)



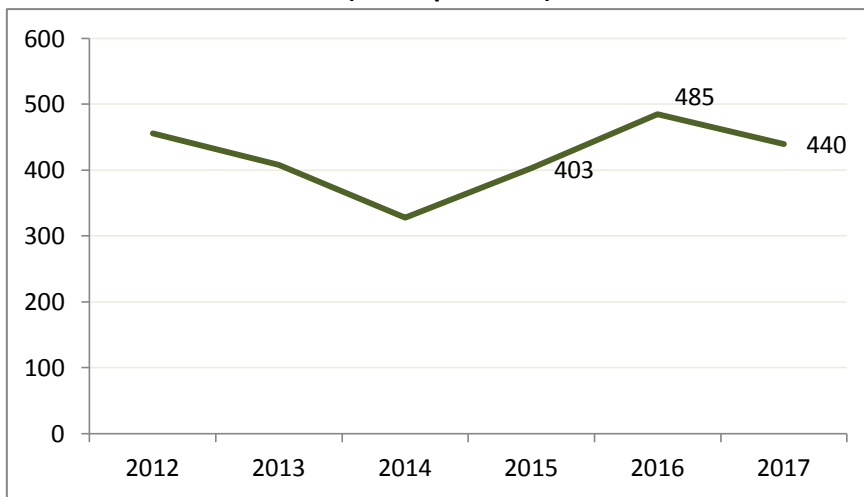
Font: Elaboració pròpia amb dades del CASD

El Centre d'Atenció i Seguiment a les Drogodependències (CASD) és d'àmbit comarcal, durant el 2017 s'han fet 247 acollides de persones de tota la comarca i al 2016 van ser 239 acollides. D'aquestes acollides, al 2017, 83 van ser de persones d'Igualada i al 2016, en van ser 84.

Dependència

El Servei de Valoració de la Dependència (SEVAD), durant el 2017 ha fet un total de 440 valoracions. Al 2016 en va fer 485.

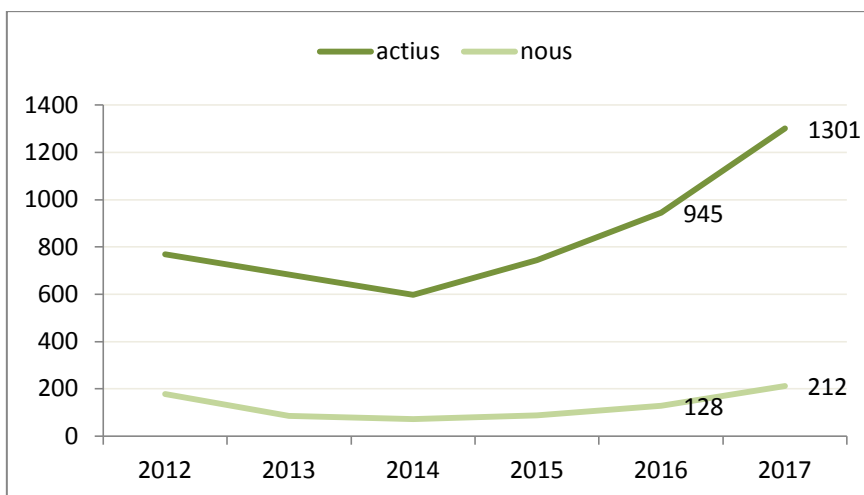
Evolució valoracions SEVAD (nº de persones)



Font. Elaboració pròpia amb dades del Servei Gent Gran de l'Ajuntament d'Igualada

Els Programes Individual d'Atenció (PIA), gestionats pels Serveis Bàsics d'Atenció Social, serveixen per determinar les modalitats d'intervenció més adequades a les necessitats de les persones pel seu grau de dependència. Els PIAs actius són el total d'expedients vigents. Del 2016 al 2017 han augmentat un 37,7%. Els expedients nous, poden ser de primera tramitació o modificacions de PIAs fets. Aquests han augmentat encara més, un 65,6%.

PIAs Actius i Nous

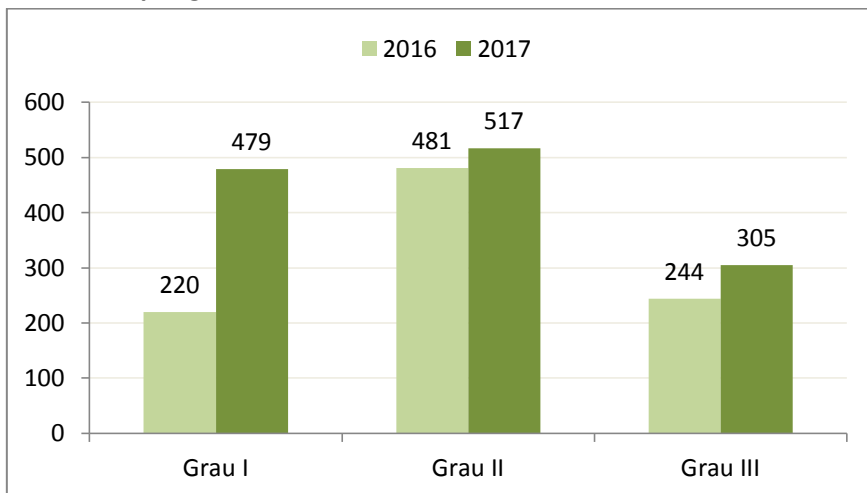


Font. Elaboració pròpia amb dades dels Serveis Bàsics d'Atenció Social

Capítol 6

Sociosanitari

PIAs actius per graus

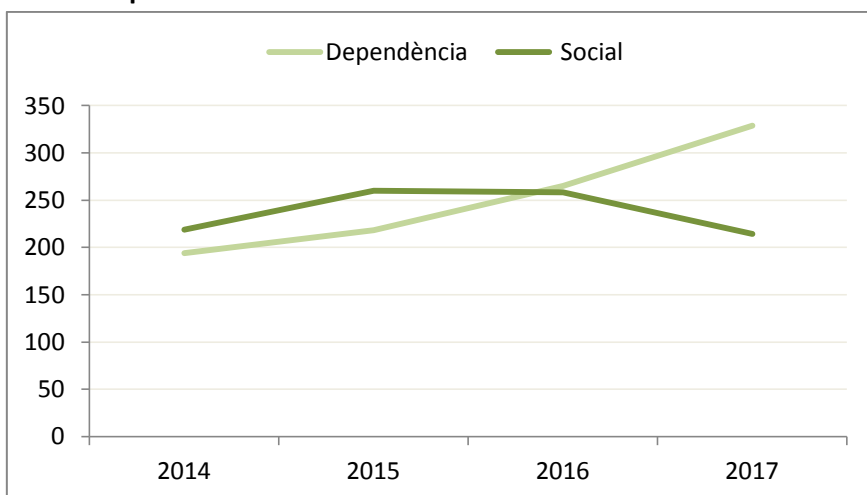


Font. Elaboració pròpia amb dades dels Serveis Bàsics d'Atenció Social

Els **Serveis d'Atenció Domiciliària** mostren una tendència al creixement, sobretot pel que fa a la Teleassistència i al SAD Dependència. Aquest darrer creixement es deu a l'augment de casos de dependència i la incorporació del grau I. El elevat volum de grau II exigeix forces hores d'ajuda a domicili ja que són persones que romanen al domicili on tenen possibilitats d'estar-hi amb qualitat.

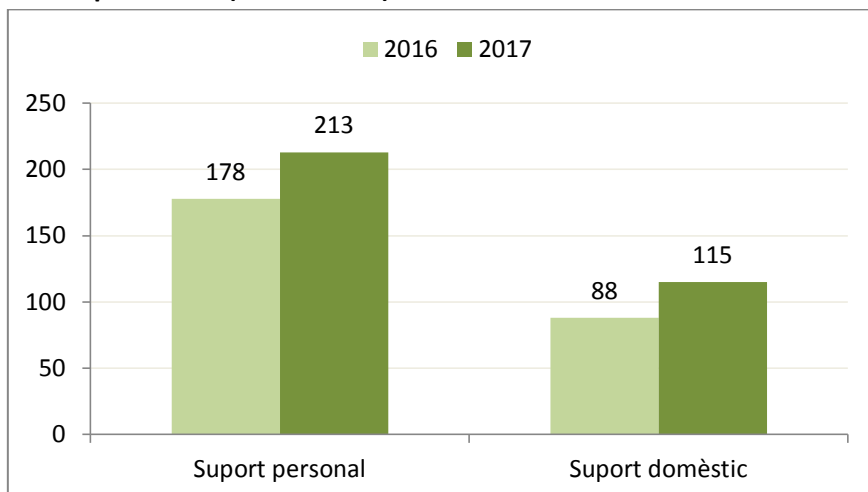
	SAD Dependència	SAD Social	Teleassistència
2015	358.097,73€	235.984,78€	66.424,72€
2016	428.697,60€	208.287,49€	66.205,22€
2017	488.667,93€	186.115,08€	68.397,1€

Evolució tipus de SAD



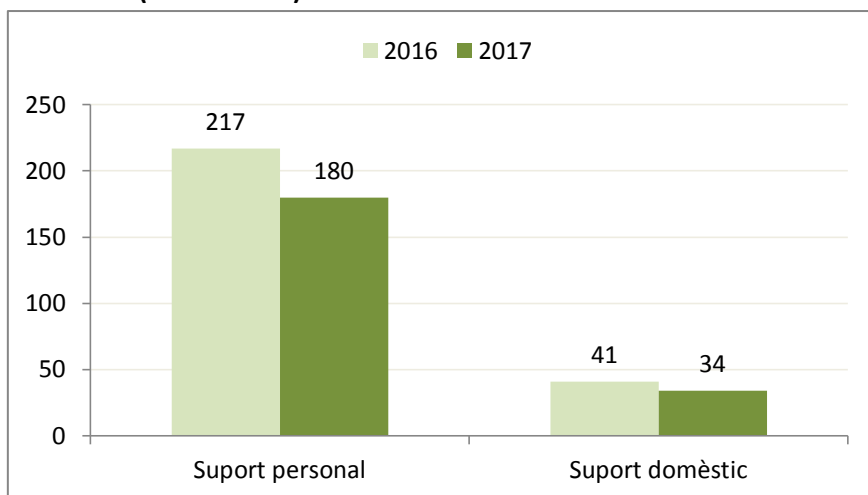
Font. Elaboració pròpia amb dades dels Serveis Bàsics d'Atenció Social

SAD Dependència (nº d'usuaris)



Font. Elaboració pròpia amb dades dels Serveis Bàsics d'Atenció Social

SAD Social (nº d'usuaris)



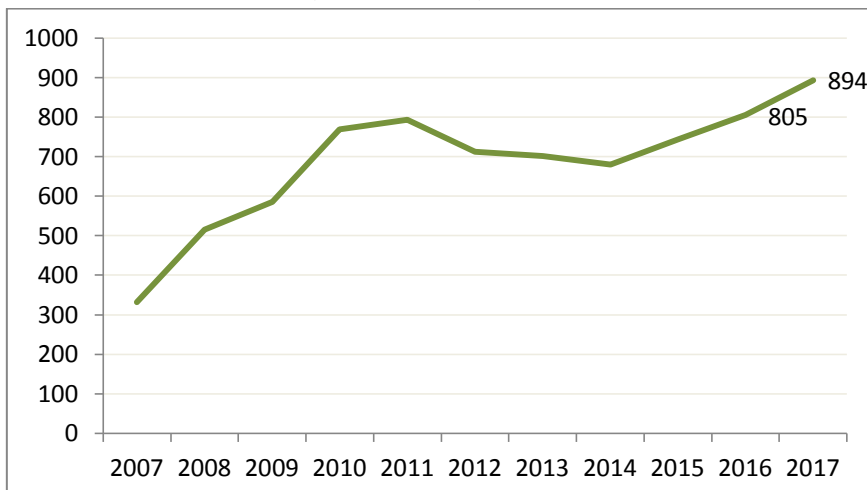
Font. Elaboració pròpia amb dades dels Serveis Bàsics d'Atenció Social

Des del servei de Teleassistència municipal, a desembre de 2017, hi havia 894 aparells actius, un 11% més que l'any anterior. Es va atendre a 910 persones usuàries, al 2016 en van ser 919. La proporció de dones ateses sempre és més elevada que la d'homes.

Capítol 6

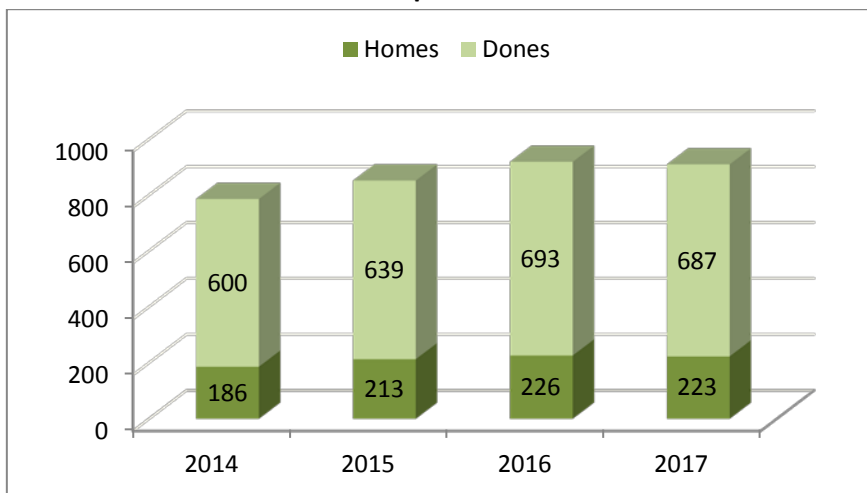
Sociosanitari

Evolució teleassistències (31 desembre)



Font. Elaboració pròpia amb dades dels Serveis Bàsics d'Atenció Social

Persones usuàries teleassistència per sexe



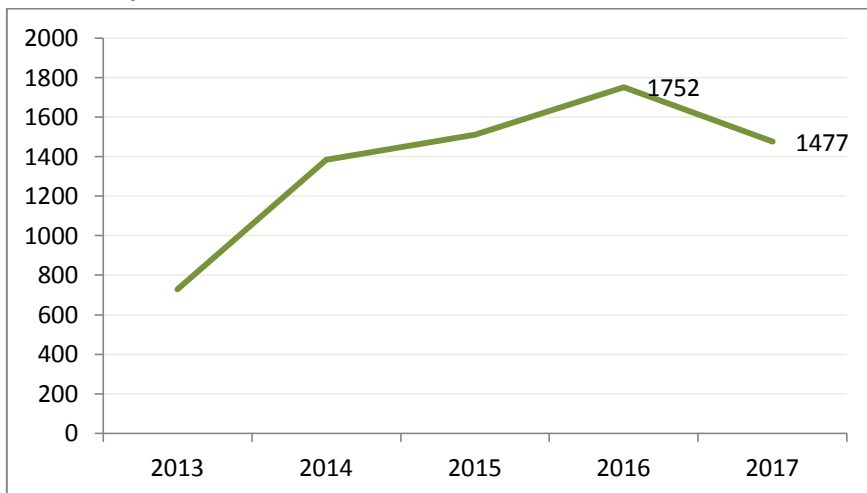
Font. Elaboració pròpia amb dades dels Serveis Bàsics d'Atenció Social

Àpats a domicili

El servei consisteix en el lliurament al domicili de la persona beneficiària d'àpats equilibrats i saludables en adequades condicions de qualitat i higiene, a fi de garantir la cobertura de les seves necessitats nutricionals.

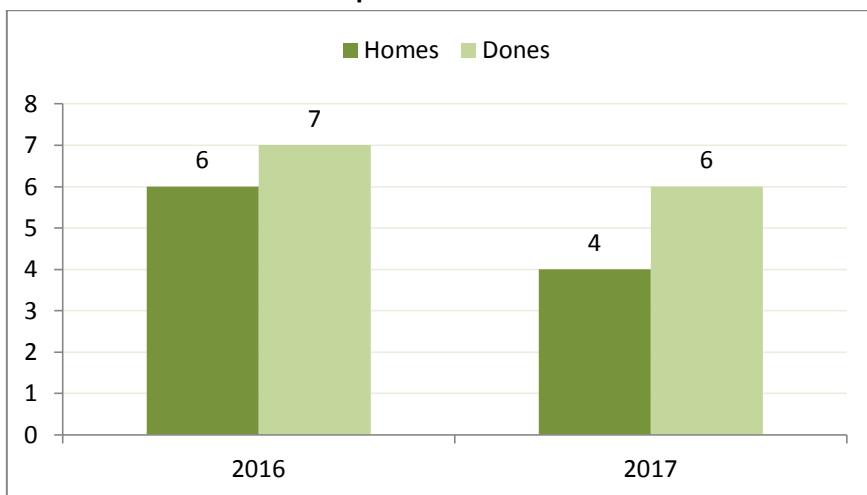
Del 2013 al 2016 hi va haver un augment progressiu de les persones beneficiàries dels àpats. En aquest últim any hi hagut una petita davallada.

Evolució Àpats a domicili



Font. Elaboració pròpia amb dades dels Serveis Bàsics d'Atenció Social

Persones beneficiàries dels Àpats



Font. Elaboració pròpia amb dades dels Serveis Bàsics d'Atenció Social

Capítol 6

Sociosanitari

Tendències

Les persones amb certificat de disminució a Igualada presenten una tendència a anar augmentant. Al 2017 són un 4,5% més que a l'any anterior.

La proporció més alta de persones amb **certificat de disminució**, és la de *físics motòrics* amb un 31% (866). Les persones amb *malaltia mental* continuen la tendència a anar augmentant (616), són ara el 22% del total dels que disposen del certificat, per sobre de la mitjana catalana que està en el 20%.

En els darrers cinc anys (del 2012 al 2017) les persones certificades amb **malaltia mental** a Igualada han augmentat un 25%. A Catalunya l'augment en aquest període ha estat del 16,8%.

Les acollides del **Centre d'Atenció i Seguiment a les Drogodependències** (CASD) presenta una tendència a l'estabilitat. ha fet 247 acollides de persones de l'Anoia, d'aquestes 83 són d'Igualada.

El **Servei de Valoració de la Dependència** (SEVAD), presenta una tendència força irregular. Durant el 2017 ha fet un total de 440 valoracions, un 9,2% menys que a l'any anterior. Al 2016 se'n van fer 485, un 20,3% més que al 2015.

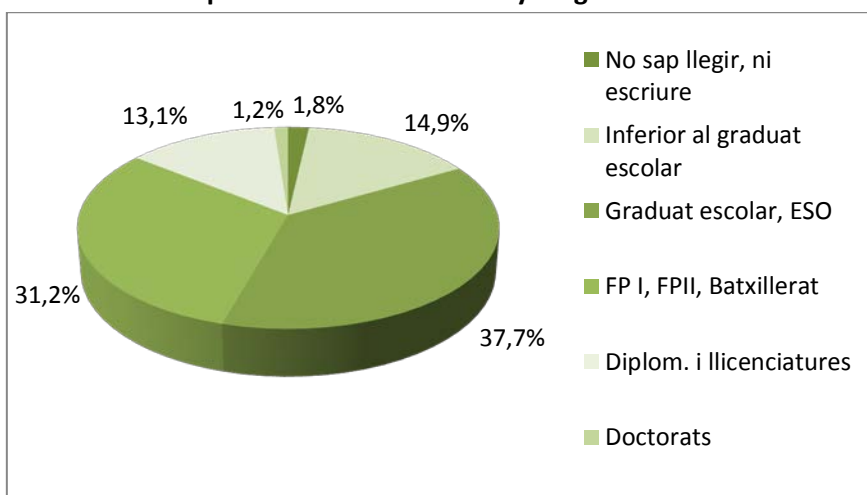
Els **PIAS** gestionats des dels Serveis Bàsics d'Atenció Social mostren una clara tendència a anar augmentant. Del 2016 al 2017, els PIAs actius han augmentat un 37,7%. Els expedients nous han augmentat encara més, un 65,6%.

Els Serveis **d'Atenció Domiciliària** mostren una tendència al creixement. Sobretot pel que fa a la Teleassistència i al SAD Dependència. Aquest darrer creixement es deu a l'augment de casos de dependència i la incorporació del grau I. El elevat volum de grau II exigeix forces hores d'ajuda a domicili ja que són persones que romanen al domicili on tenen possibilitats d'estar-hi amb qualitat. Per tant, l'Ajuntament ha incrementat tant la dotació econòmica com els recursos humans i tècnics per atendre totes les necessitats d'ajuda domiciliària, especificada en la cartera de serveis: serveis domiciliari de suport personal, serveis domiciliaris de suport domèstic, teleassistències domiciliàries i àpats a domicili.

L'àmbit formatiu inclou la capacitat d'una població per fer front a reptes d'analfabetisme, d'aconseguir uns nivells formatius adequats, la capacitat de les persones adreçada a l'adquisició de coneixements, d'hàbits, d'eines i de possibilitats. S'inclourà també un apartat sobre la formació lligada a l'oportunitat d'accedir a una feina remunerada, dels abandonament escolar.

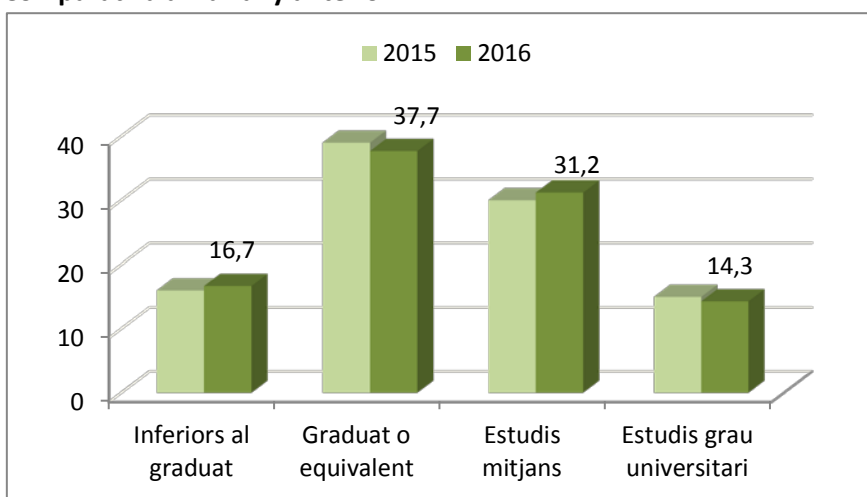
El nivell formatiu de la població d'Igualada, segons el Padró d'habitants, mostra que el 38% té estudis de graduat o equivalent, el 31% estudis mitjans, el 14% estudis de grau universitari i el 17% inferiors al graduat. De l'any passat a aquest han pujat lleugerament les persones amb un nivell inferior al graduat i les persones amb estudis mitjans.

Distribució de la població de més de 10 anys segons nivells d'estudis



Font. Elaboració pròpia amb dades del Padró municipal

Comparativa amb l'any anterior

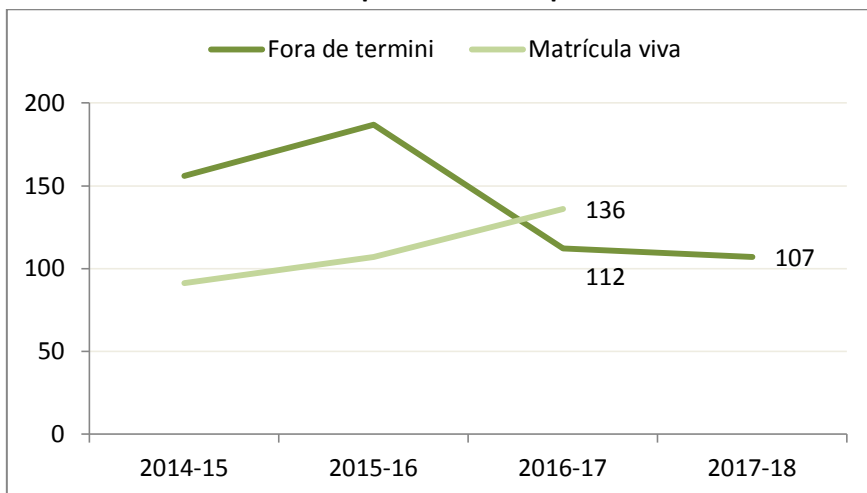


Font. Elaboració pròpia amb dades del Padró municipal

Capítol 7

Formatiu

Alumnes matriculats fora del període d'inscripció establert

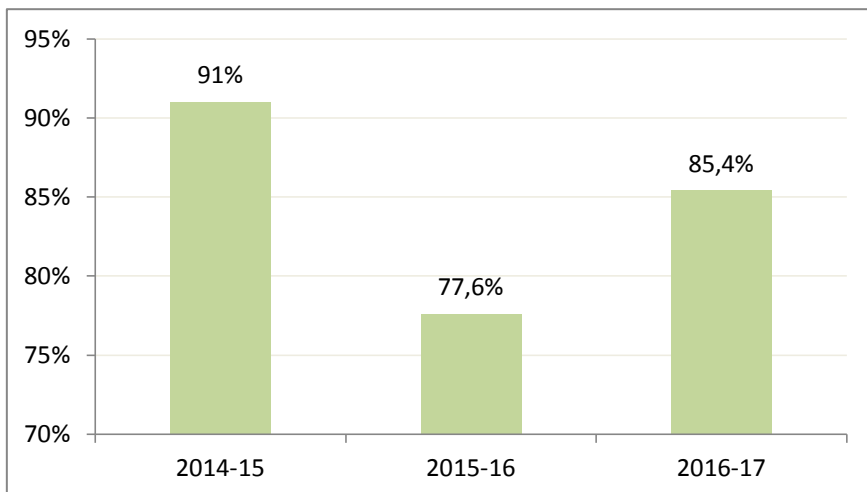


Font. Elaboració pròpia amb dades del Servei d'Ensenyament. OME

Durant el curs 2016-17 del total d'alumnes dels centres d'Igualada que van començar 4t d'ESO (528) se'n van graduar 451. Al curs 2015-16 dels 537 alumnes que van començar se'n van graduar 417.

El percentatge d'alumnes que aconseguixen l'ESO és el següent:

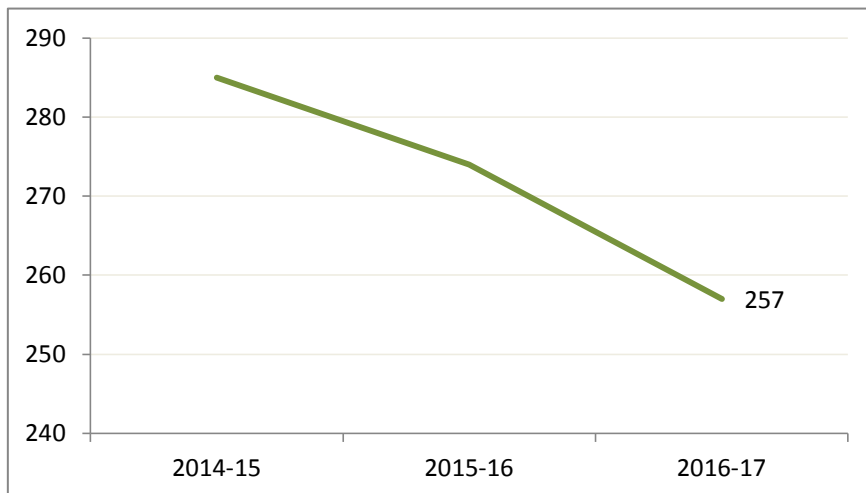
Graduat en Educació Secundària



Font. Elaboració pròpia amb dades del Servei d'Ensenyament. OME

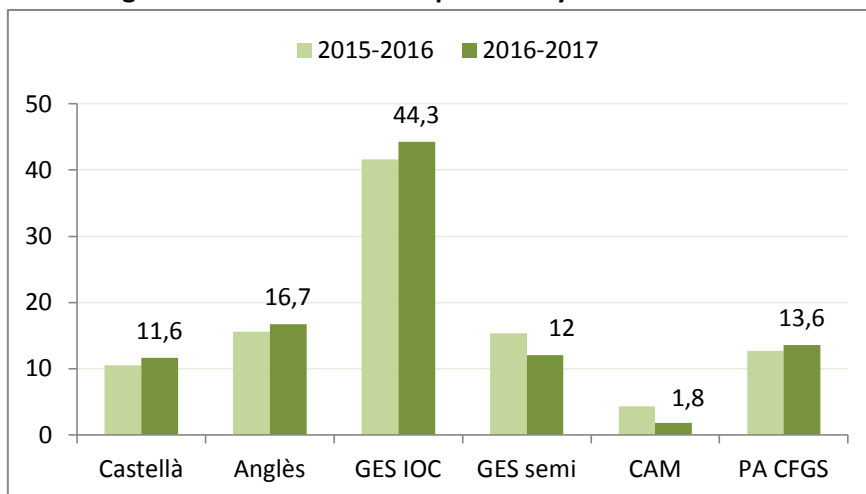
Els alumnes de l'Escola d'Adults han anat disminuint en els darrers tres cursos. Del curs 2014-15 al 2016-17 han baixat un 9,8%. En el darrer curs hi ha hagut 257 alumnes.

Evolució alumnes Escola d'Adults



Font. Elaboració pròpia amb dades de l'Escola d'Adults

Percentatge d'alumnes matriculats per ensenyament



Font. Elaboració pròpia amb dades de l'Escola d'Adults

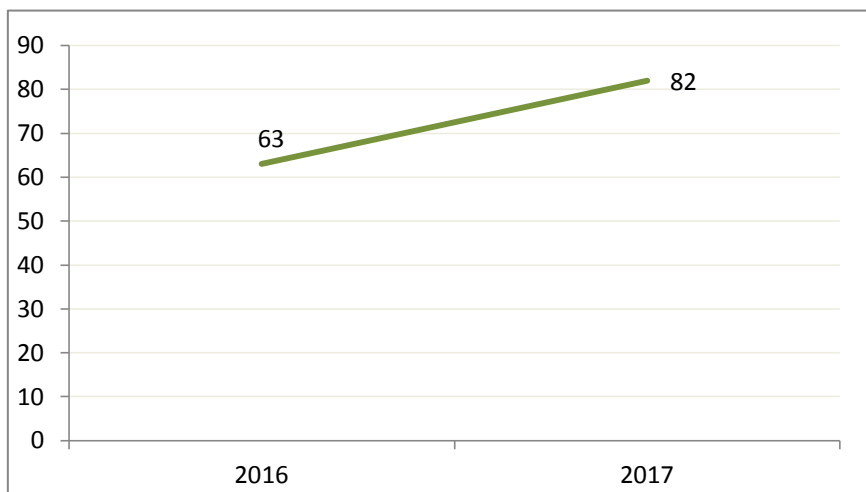
Alfabetització

Per recollir el nombre de persones adultes en procés d'alfabetització comptabilitzem les dades del Servei d'Atenció a les Migracions i de Càritas. El darrer curs 2016-17, entre els dos serveis, hi ha hagut un augment d'alumnes amb aprofitament, en total 82, respecte al curs anterior 2015-16 que en van ser 63.

Capítol 7

Formatiu

Evolució alumnes alfabetitzats



Font. Elaboració pròpia amb dades del Servei d'Atenció a les Migracions

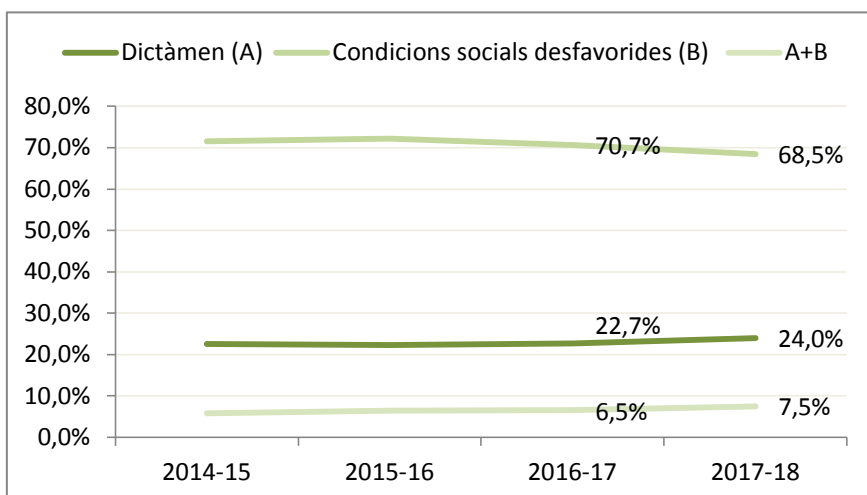
Alumnes amb Necessitats Educatives Especials

Es consideren alumnes amb necessitat específica de suport educatiu els que presenten:

- Necessitats educatives especials que afecten el seu desenvolupament i aprenentatge (diversitat funcional física, intel·lectual o sensorial, trastorns de l'espectre autista, trastorns mentals, trastorns greus de conducta, malalties degeneratives greus o malalties minoritàries).
- Situacions de desavantatge educatiu causades per una incorporació tardana al sistema educatiu.
- Situacions socioeconòmiques especialment desfavorides que interfereixen en l'adquisició dels aprenentatges.
- Trastorns d'aprenentatge o de comunicació que afecten l'adquisició i l'ús funcional del llenguatge, de la lectura, l'escriptura i les habilitats matemàtiques, o el desenvolupament de l'autoregulació emocional i del comportament.
- Altes capacitats: superdotació intel·lectual, talents simples i complexos i precocitat.

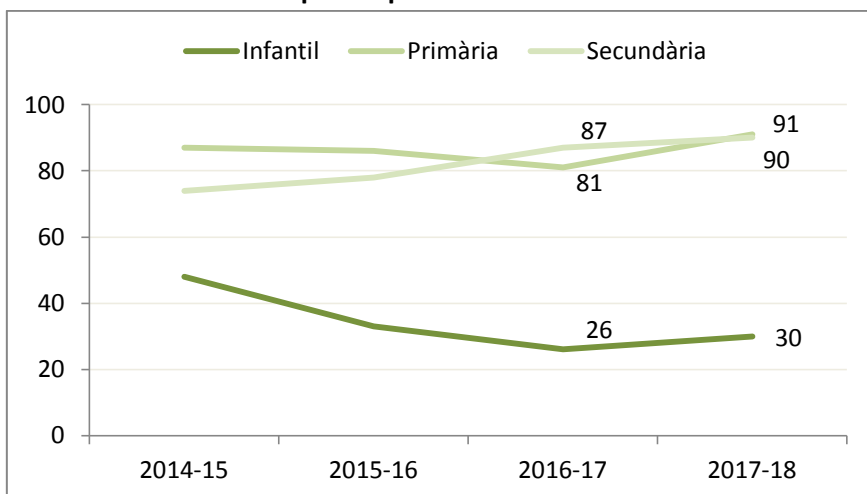
Del'alumnat amb NEE, disminueixen lleugerament els alumnes amb condicions socials desfavorides i augmenten lleugerament els que tenen dictamen o algun trastorn diagnosticat.

Alumnes amb NEE



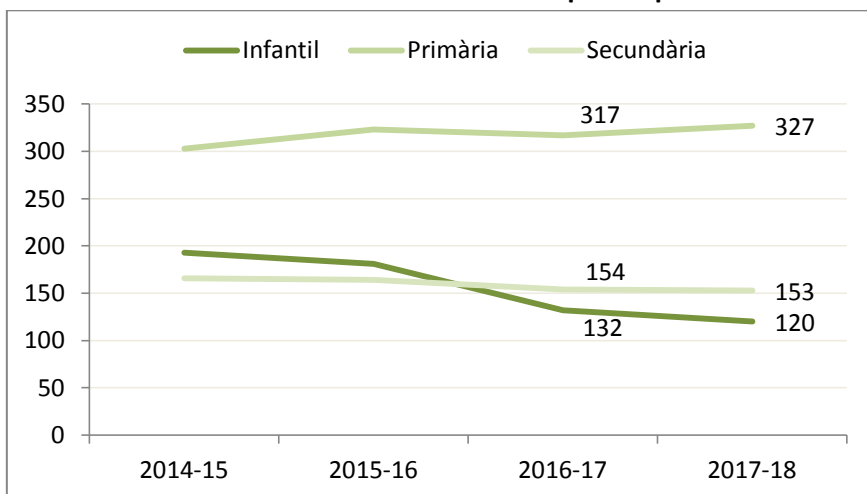
Font. Elaboració pròpia amb dades de l'EAP

Alumnes amb Dictàmen per etapes



Font. Elaboració pròpia amb dades de l'EAP

Alumnes amb Condicions Socials desfavorides per etapes



Font. Elaboració pròpia amb dades de l'EAP

Capítol 7

Formatiu

Tendències

El **nivell formatiu** de la població d'Igualada, segons el Padró d'habitants, mostra que el 38% té estudis de graduat o equivalent, el 31% estudis mitjans, el 14% estudis de grau universitari i el 17% inferiors al graduat. De l'any passat a aquest han pujat lleugerament els estudis inferiors al graduat i els mitjans.

Es mostra una tendència irregular pel que fa als alumnes que es graduen de l'ESO. Durant el curs 2016-17 del total d'alumnes que van començar 4t d'ESO (528) se'n va **graduar** el 85,4% (451). El curs anterior el percentatge de graduats va ser inferior, 77,6%.

Els alumnes de l'**Escola d'Adults** han anat disminuint en els darrers tres cursos. Del curs 2014-15 al 2016-17 han baixat un 9,8%. En el darrer curs hi ha hagut 257 alumnes.

Tendeix a augmentar el nombre de persones que participen en els cursos d'Alfabetització en català. L'oferta de cursos augmenta com també augmenta la demanda. Comptabilitzem les dades del Servei d'Atenció a les Migracions i de Càritas. El darrer curs 2016-17, entre els dos serveis, hi ha hagut un augment d'alumnes amb aprofitament.

De l'alumnat amb Necessitats Educatives Especials la tendència mostra una lleugera disminució en les condicions socials desfavorides i un lleuger augment dels alumnes amb dictamen o algun trastorn diagnosticat.

Aquest és l'àmbit on s'analitzaran qüestions de participació en la població d'Igualada.

La participació o implicació ciutadana és la incorporació, de forma transparent i ordenada, de les persones i la societat civil a la presa de decisions públiques, per tal d'apoderar-les.

El paradigma de la participació política i ciutadana fins a dia d'avui és la votació en les eleccions a representants polítics i per la qual és necessària la nacionalitat legal. Per tant, es parlarà dels estrangers a la nostra ciutat i de quins passos previs se'ls demanen per tal d'exercir aquest dret de participació.

La Xarxa per la Inclusió

La Xarxa per la inclusió es proposa fer d'Igualada una ciutat diversa, inclusiva i solidària, on totes les persones (infants, dones i homes de totes les edats i condicions) puguin accedir als mecanismes de desenvolupament humà i inserció en xarxes socials que els hi permetin portar a terme els seus projectes vitals en condicions de màxima llibertat i igualtat, tot afeblint les relacions de dominació i dependència, en un marc generador d'autonomia, fraternitat i reconeixement de totes les diferències.

Durant el 2017 s'han fet tres trobades del ple de la Xarxa per la Inclusió. Al febrer, maig i octubre.

La Xarxa va prioritzar les línies a treballar i durant el 2017 es dona continuïtat al grup de Prevenció i Sensibilització. Es treballa la proposta d'un Observatori Ciutadà per la Inclusió.

La Taula de Prevenció i Sensibilització continua activa al 2017. Es va fer La Gran Plantada: una acció vivencial on van participar diferents col·lectius treballant en un objectiu comú. La idea va ser demostrar que malgrat les diferències tenim valors comuns. L'acció triada va ser a favor del medi ambient, fer boles nendo dango i anar a llençar-les a una zona de l'anella Verda.

Al 2017 hi ha 38 entitats adherides a la Xarxa: APINAS, APLEC, ARMPA, ADIC, Ass. Alfarabi, Ass. Arrels i Branques, Ass. Intercultural Nour, Ass. Sociocultural Gitana de l'Anoia, Atlas, Càritas, Centre Islàmic d'Igualada, Col·legi Oficial d'Infermeres i Infermers de Barcelona, Compartim Ciutadania, Consorci Sanitari de l'Anoia, CAP Igualada Nord, Compartim Ciutadania, Consorci SocioSanitari Igualada, Coopera't, CRAE Llar Maristes, Creu Roja Anoia, Dones amb Empenta, Direcció General d'Acció Cívica i Comunitària (EC Montserrat, EC Passeig, Ludoteca St. Miquel i OBS), Escola Pia, Frater, Fundació Privada Àuria, Fundació Sanitària Sant Josep. Llar Residència Verdaguier, Grup d'Acollida Océano, Hospitalitat de la Mare de Deu de Lourdes Anoia, ICS (EAP Igualada Urbà), Institut Badia i Margarit, Institut Joan Mercader, Institut Pere Vives Vich, ONCE, Psicologia i Tu, Servei d'Intervenció Especialitzada en violència masclista de la Catalunya Central, Servei de Psiquiatria i Addiccions (CSM, CASD i C de Dia), SIE (Servei d'Intervenció Especialitzada), Taller Àuria SCCL i Tots al món PDF.

Capítol 8

Polític i Ciutadà

Taula per garantir els subministraments bàsics a les famílies d'Igualada

Al 2016, l'Ajuntament d'Igualada, amb el suport de la Diputació, a través de l'entitat Ecoserveis, elabora una diagnosi de la situació del municipi amb la participació de diferents agents del territori, que ens serveix com a punt de partida per crear la Taula i elaborar un Pla d'acció.

Durant el 2017, es va constituir la Taula i es van realitzar 5 sessions de treball. En l'última sessió es va aprovar el pla d'acció.

La Taula està constituïda per: la Cap de Serveis Socials, la coordinadora dels equips d'infància i d'adults de serveis socials, la tècnica d'habitatge, la tècnica d'OMIC, la tècnica de Medi Ambient, els dos tècnics d'Aigües de Rigat, la directora i la treballadora social de Càritas, Renda Urbana, Fecsa Endesa i la tècnica del Pla d'Inclusió i Cohesió Social. Pretén ser un espai relacional on diversos actors del territori es coordinin per a donar resposta a la dificultat que algunes persones d'Igualada tenen per accedir als subministraments bàsics d'aigua i energia.

Igualada Ciutat Amiga de les Persones Grans

És un projecte promogut per l'Organització Mundial de la Salut (OMS), que té com a objectiu afavorir l'envelliment actiu i participatiu i vol assegurar la qualitat de vida i el benestar de les persones grans. Igualada es va adherir a aquesta iniciativa l'any 2014. El projecte té un caire participatiu implicant al màxim de persones, entitats, departaments municipals, agents privats del territori.

Durant el 2017 es redacta el Pla d'Acció. Es dinamitzen tres grups de treball: Relacions de Suport i Ajuda Mútua (20.03.17), Comunicació i Informació (27.03.17) i Serveis Socials.

Radars

Radars és una xarxa de prevenció en la que participen veïnes i veïns, comerços, persones voluntàries i entitats o associacions del barri. Té l'objectiu de facilitar que les persones grans puguin continuar a la seva llar amb la complicitat del seu entorn. La prioritat és reduir el risc d'aïllament i d'exclusió social de les persones grans, evitant la solitud no volguda i treballar en comú per construir una ciutat més humana i més solidària.

Els radars veïnals i comerciants amb la seva mirada sensible i respectuosa contribueixen a reduir el risc d'aïllament d'aquelles persones grans que viuen en situació de soledat no volguda. Alertaran, al telèfon de Radars, d'aquelles situacions en les que es detecti un canvi o comportament poc habitual en la persona gran que viu sola. Des del moment en que es rep la

trucada es posa en marxa el circuit de Radars i posteriorment a una visita a domicili, s'acompanya, telefònicament, a la persona gran.

A finals de desembre de 2017, des de Radars, s'havien fet 24 adhesions veïnals, 20 adhesions de comerços i de 8 farmàcies. Es va fer difusió a 21 Serveis. Hi havia 5 persones voluntàries i 22 persones en seguiment telefònic.

Consell Accessibilitat

Els objectius principals del Consell d'Accessibilitat són:

1-Promoure les condicions d'accessibilitat necessàries perquè els espais d'ús públic, els edificis, els mitjans de transport, els productes, els serveis i els processos de comunicació garanteixin l'autonomia, la igualtat d'oportunitats i la no discriminació de les persones amb discapacitat o amb altres dificultats d'interacció amb l'entorn.

3-Promoure la utilització de productes de suport a l'accessibilitat que millorin la qualitat de vida de les persones amb discapacitat o amb altres dificultats d'interacció amb l'entorn.

El Consell d'accessibilitat es basa en la Llei 13/2014, del 30 d'octubre, d'accessibilitat.

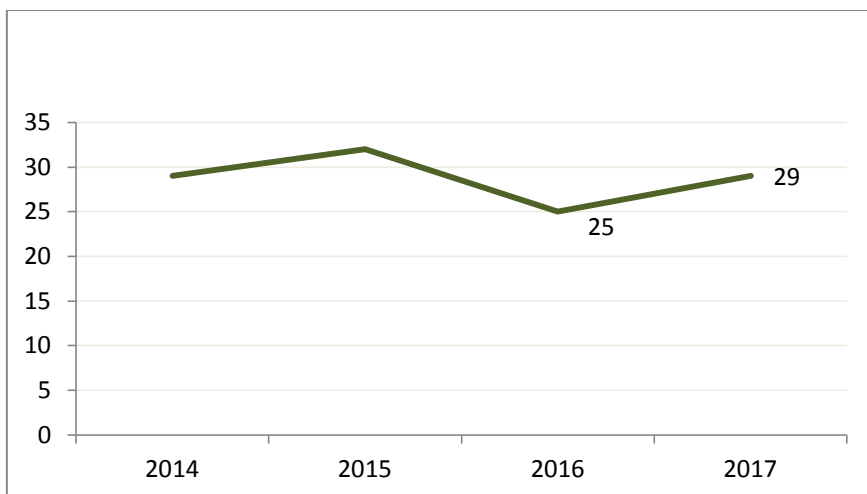
Des del Consell d'Accessibilitat es treballa de forma preferent per millora aspectes de mobilitat, ja sigui mitjançant arranjament de voreres, adaptació de circuits, accessibilitat a edificis públics o accessibilitat a esdeveniments de la ciutat. Així, actualment a Igualada hi ha 761 targes d'aparcament per a persones amb discapacitat i 247 places d'aparcament reservades.

Es reserva espai a les voreres perquè persones amb mobilitat reduïda gaudeixin de la cavalcada de Reis, els 3 Tombs, Carnestoltes i actes de Festa Major.

Altres mesures ha estat la intervenció municipal en el nou cinema per a fer-lo accessible. Actualment disposa d'un bucle magnètic per les persones amb pròtesi auditiva i també té espai reservat per a persones amb cadira de rodes.

Atenció a les Migracions

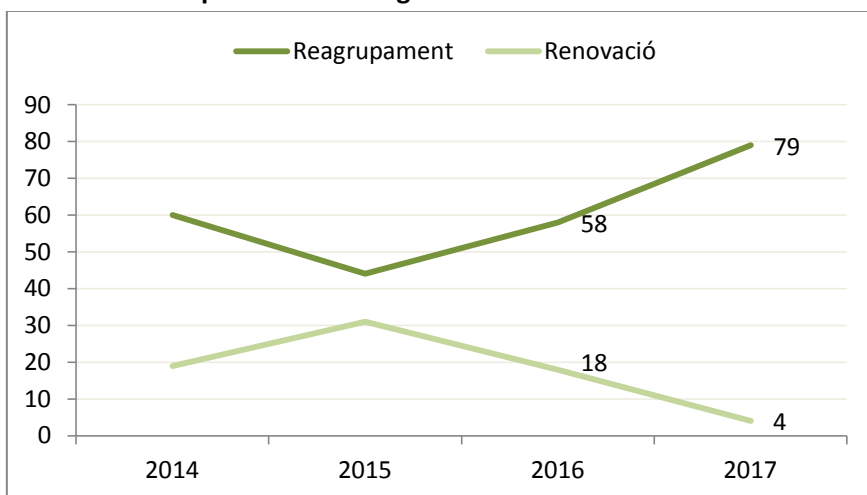
Evolució informes d'inserció social



Font. Elaboració pròpia amb dades del Servei Atenció a les Migracions

En relació als informes d'habitatge adequat per reagrupament familiar, gestionats pel departament d'urbanisme de l'Ajuntament, se n'han fet 83. Segons subdelegació del Govern, durant l'any 2017, han arribat a Igualada 83 persones reagrupades, 20 més que en l'any 2016.

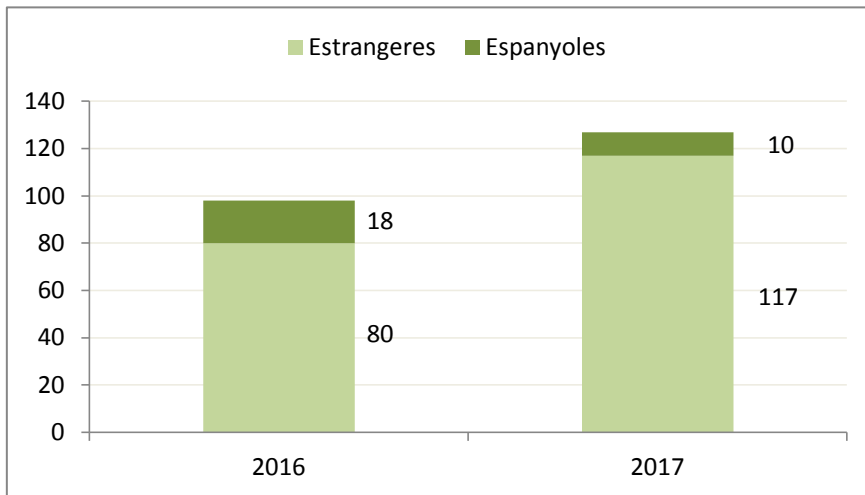
Informes municipals de l'habitatge



Font. Elaboració pròpia amb dades del Servei d'Atenció a les Migracions

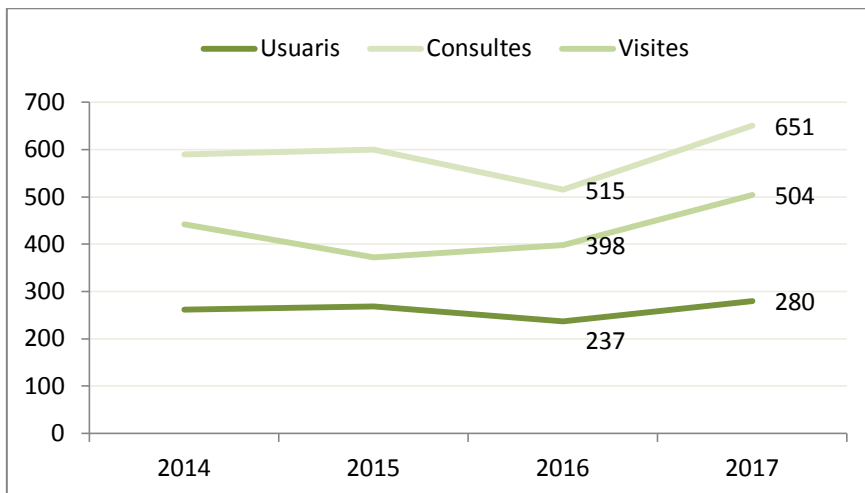
Al 2017, el Servei de Primera Acollida ha atès a 127 persones un 29,6% més que a l'any anterior.

Persones ateses al Servei de Primera Acollida



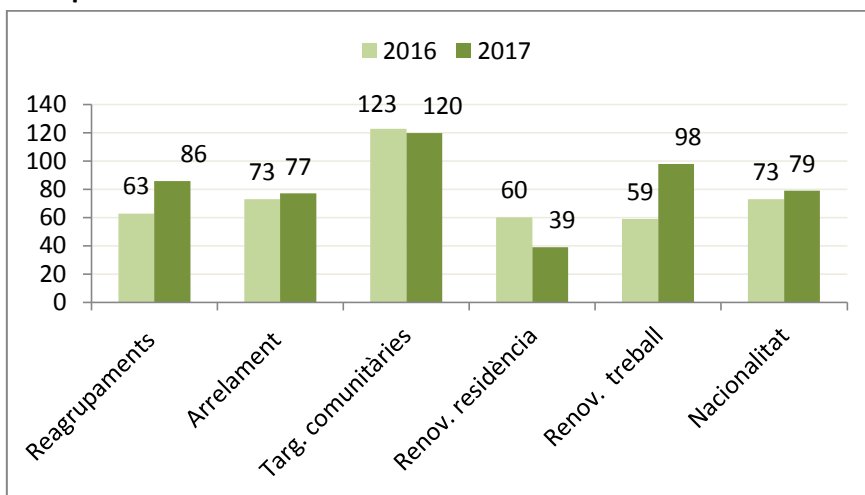
Font: Elaboració pròpia amb dades del Servei d'Atenció a les Migracions

Evolució usuaris, consultes i visites del CITE



Font: Elaboració pròpia amb dades del CITE

Principals motius de consulta al CITE



Font: Elaboració pròpia amb dades del CITE

Capítol 8

Polític i Ciutadà

Tendències

Des de l'any 2012 que es va crear la Xarxa per l'Inclusió es van adherir 38 entitats.

El 2017, es va crear la Taula per garantir els subministraments bàsics a les famílies d'Igualada que ha elaborat el pla d'acció per afrontar aquesta problemàtica.

Igualada, Ciutat Amiga de les persones grans, pretén afavorir l'envelliment actiu i participatiu i vol assegurar la qualitat de vida i el benestar de les persones grans. Amb un caire participatiu implicant al màxim de persones, entitats, departaments municipals, agents privats del territori.

Radars és una xarxa de prevenció amb l'objectiu de prevenir la solitud no volguda de les persones grans. Compte amb 24 adhesions veïnals, 20 adhesions de comerços i de 8 farmàcies i atén a 22 persones a través de seguiment telefònic.

Des del Consell d'Accessibilitat es treballa de forma preferent per millora aspectes de mobilitat. Actualment a Igualada hi ha 761 targes d'aparcament per a persones amb discapacitat i 247 places d'aparcament reservades.

Els informes d'inserció, necessaris per sol·licitar l'arrelament social, presenten una tendència força estable amb lleugeres oscil·lacions tramitats des del Servei d'atenció a les Migracions.

Des del 2015 hi torna a haver un cert augment en el nombre de sol·licituds de reagrupament.

El Servei de Primera Acollida mostra una tendència a augmentar el nombre de persones ateses. En concret un 29,6% més que a l'any anterior.

Tendència a anar augmentant les persones ateses, les consultes i les visites fetes al CITE. El principal motiu de consulta és pels tràmits de la tarja comunitària. En segon lloc per renovar el permís de treball, consulta que ha augmentat un 66% respecte l'any anterior.